

**Отчет  
о результатах деятельности государственного (муниципального) учреждения и об использовании  
закрепленного за ним государственного (муниципального) имущества**

на 1 января 20 25 г.

Учреждение \_\_\_\_\_ ГБНОУ "СПБ ГДТЮ"  
 Тип учреждения \_\_\_\_\_ 02  
 \_\_\_\_\_  
 (казенное - "01", бюджетное - "02", автономное - "03")

Орган, осуществляющий  
 функции и полномочия  
 учредителя \_\_\_\_\_ Комитет по образованию г. Санкт-Петербурга  
 Публично-правовое  
 образование \_\_\_\_\_ Государственное бюджетное учреждение субъекта  
 Российской Федерации  
 Периодичность: годовая \_\_\_\_\_

Дата	КОДЫ
по Сводному реестру	01.01.2025
ИНН	40212206
КПП	7808023241
	784001001
БК	823
по ОКТМО	4090900000

**Раздел 1. Результаты деятельности**

1. Отчет о выполнении государственного (муниципального) задания на оказание государственных (муниципальных) услуг (выполнение работ)
2. Сведения о поступлениях и выплатах учреждения
3. Сведения об оказываемых услугах, выполняемых работах сверх установленного государственного (муниципального) задания, а также выпускаемой продукции
4. Сведения о доходах учреждения в виде прибыли, приходящейся на доли в уставных (складочных) капиталах хозяйственных товариществ и обществ, или дивидендов по акциям, принадлежащим учреждению
5. Сведения о кредиторской задолженности и обязательствах учреждения
6. Сведения о просроченной кредиторской задолженности
7. Сведения о задолженности по ущербу, недостачам, хищениям денежных средств и материальных ценностей
8. Сведения о численности сотрудников и оплате труда
9. Сведения о счетах учреждения, открытых в кредитных организациях

**Раздел 2. Использование имущества, закрепленного за учреждением**

1. Сведения о недвижимом имуществе, за исключением земельных участков, закрепленном на праве оперативного управления
2. Сведения о земельных участках, предоставленных на праве постоянного (бессрочного) пользования
3. Сведения о недвижимом имуществе, используемом по договору аренды
4. Сведения о недвижимом имуществе, используемом по договору безвозмездного пользования (договору ссуды)
5. Сведения об особо ценном движимом имуществе (за исключением транспортных средств)
6. Сведения о транспортных средствах
7. Сведения об имуществе, за исключением земельных участков, переданном в аренду

**Раздел 3. Эффективность деятельности**

1. -
2. -

Руководитель  
 (уполномоченное лицо)  
 Учреждения

Генеральный директор  
 \_\_\_\_\_  
 (должность)

Катунова М.Р.  
 \_\_\_\_\_  
 (расшифровка подписи)

Исполнитель

Главный бухгалтер  
 \_\_\_\_\_  
 (должность)

Гусейнова О.Н.  
 \_\_\_\_\_  
 (расшифровка подписи)

" 26 " февраля 20 25 г.



**Сведения о поступлениях и выплатах учреждения**

1 января 20 25 г.

Учреждение ГБНОУ "СПБ ГДТЮ"  
 Орган, осуществляющий Комитет по образованию г. Санкт-Петербурга  
 функции и полномочия учредителя Государственное бюджетное учреждение субъекта Российской Федерации  
 Публично-правовое образование  
 Периодичность: годовая  
 Единица измерения: руб.

	КОДЫ
Дата	01.01.2025
ИНН	7808023241
КПП	784001001
Глава по БК	823
по ОКТМО	40909000000
по ОКЕИ	383

**Раздел 1. Сведения о поступлениях учреждения**

Наименование показателя	Код строки	Сумма поступлений		Изменение, %	Доля в общей сумме поступлений, %
		за 2024 год (за отчетный финансовый год)	за 2023 год (за год, предшествующий отчетному)		
1	2	3	4	5	6
Субсидии на финансовое обеспечение выполнения государственного (муниципального) задания	0100	1 507 322 957,85	1 410 913 000,00	7%	82,5%
Субсидии на финансовое обеспечение выполнения государственного задания из бюджета Федерального фонда обязательного медицинского страхования	0200				
Субсидии на иные цели	0300	11 521 787,68	43 912 494,09	-74%	0,6%
Субсидии на осуществление капитальных вложений	0400	2 550 000,00	442 200,00	477%	0,1%
Гранты в форме субсидий, всего	0500				
в том числе:					
гранты в форме субсидий из федерального бюджета	0501				
гранты в форме субсидий из бюджетов субъектов Российской Федерации и местных бюджетов	0502				
Гранты, предоставляемые юридическими и физическими лицами (за исключением грантов в форме субсидий, предоставляемых из бюджетов бюджетной системы Российской Федерации)	0600				
из них:					
гранты, предоставляемые юридическими лицами (операторами), источником финансового обеспечения которых являются субсидии и имущественные взносы, полученные из бюджетов бюджетной системы Российской Федерации	0610				
Пожертвования и иные безвозмездные перечисления от физических и юридических лиц, в том числе иностранных организаций	0700	5 404 143,80	4 304 139,80	26%	0,3%
Доходы от приносящей доход деятельности, компенсаций затрат (за исключением доходов от собственности), всего	0800	290 909 634,51	269 666 114,28	8%	15,9%
в том числе:					
доходы в виде платы за оказание услуг (выполнение работ) в рамках установленного государственного задания	0801				
доходы от оказания услуг, выполнения работ, реализации готовой продукции сверх установленного государственного задания по видам деятельности, отнесенным в соответствии с учредительными документами к основным	0802				
доходы от платы за пользование служебными жилыми помещениями и общежитиями, включающей плату за пользование и плату за содержание жилого помещения	0803	6 154 497,81	6 257 110,53	-2%	0,3%
доходы от оказания услуг в рамках обязательного медицинского страхования	0804				
доходы от оказания медицинских услуг, предоставляемых женщинам в период беременности, женщинам и новорожденным в период родов и в послеродовой период	0805				
возмещение расходов, понесенных в связи с эксплуатацией имущества, находящегося в оперативном управлении учреждения	0806	1 153 023,41	1 248 233,72	-8%	0,1%
прочие доходы от оказания услуг, выполнения работ, компенсации затрат учреждения, включая возмещение расходов по решению судов (возмещение судебных издержек)	0807	283 602 113,29	262 160 770,03	8%	15,5%



Наименование показателя	Код строки	Сумма поступлений		Изменение, %	Доля в общей сумме поступлений, %
		за 2024 год (за отчетный финансовый год)	за 2023 год (за год, предшествующий отчетному)		
1	2	3	4	5	6
Доходы от собственности, всего	0900	8 933 099,66	8 011 419,79	12%	0,5%
доходы в виде арендной либо иной платы за передачу в возмездное пользование государственного (муниципального) имущества	0901	8 933 099,66	8 011 419,79	12%	0,5%
доходы от распоряжения правами на результаты интеллектуальной деятельности и средствами индивидуализации	0902				
проценты по депозитам учреждения в кредитных организациях	0903				
проценты по остаткам средств на счетах учреждения в кредитных организациях	0904				
проценты, полученные от предоставления займов	0905				
проценты по иным финансовым инструментам	0906				
доходы в виде прибыли, приходящейся на доли в уставных (складочных) капиталах хозяйственных товариществ и обществ, или дивидендов по акциям, принадлежащим учреждению	0907				
прочие доходы от использования имущества, находящегося в оперативном управлении учреждения	0908				
Поступления доходов от штрафов, пеней, неустоек, возмещения ущерба	1000	229 025,32	352 679,95	-35%	0,0%
Поступления доходов от выбытия нефинансовых активов	1100	20 379,46	31 510,00	-35%	0,0%
Поступления доходов от выбытия финансовых активов	1200				
Иные поступления, всего	1300	0,00	0,00	0%	0,0%
Из них:					
возврат денежных обеспечений	1301	0,00	0,00	0%	0,0%
возврат денежных средств с депозитных счетов	1302				
<b>Итого</b>	<b>9000</b>	<b>1 826 891 028,28</b>	<b>1 737 633 557,91</b>	<b>x</b>	<b>100%</b>

Раздел 2. Сведения о выплатах учреждения


Наименование показателя	Код строки	Сумма выплат за отчетный период, всего	Доля в общей сумме выплат, %	в том числе по источникам финансового обеспечения обязательств по выплатам															
				за счет средств субсидии на выполнение государственного задания	доля в общей сумме выплат, отраженных в графе 3, %	за счет средств субсидии на иные цели	доля в общей сумме выплат, отраженных в графе 3, %	за счет средств гранта в форме субсидии				ОМС	доля в общей сумме выплат, отраженных в графе 3, %	доля в общей сумме выплат, отнесенных к деятельности, всего	доля в общей сумме выплат, отраженных в графе 3, %	из них:			
								в том числе								за счет средств от приносящей доход деятельности, всего	доля в общей сумме выплат, отраженных в графе 3, %	за счет безвозмездных поступлений	доля в общей сумме выплат, отраженных в графе 3, %
								из федерального бюджета	доля в общей сумме выплат, отраженных в графе 3, %	из бюджетов субъектов Российской Федерации и местных бюджетов	доля в общей сумме выплат, отраженных в графе 3, %								
1	2	3	4	5	6	7	8	9	10	11	12	13	14	15	16	17	18	19	20
Оплата труда и компенсационные выплаты работникам	0100	1 013 608 429,10	54,8%	944 434 933,96	51,0%	1 463 907,41	0,1%	0,00	0%	0,00	0%	0,00	0%	67 709 587,73	3,66%	67 630 785,65	3,66%	78 802,08	0,00%
Взносы по обязательному социальному страхованию	0200	302 207 868,69	16,3%	282 079 321,63	15,2%	376 645,34	0,0%	0,00	0%	0,00	0%	0,00	0%	19 751 901,72	1,07%	19 734 143,50	1,07%	17 758,22	0,00%
Приобретение товаров, работ, услуг, всего	0300	499 972 023,36	27,0%	252 612 477,49	13,7%	7 474 933,87	0,4%	0,00	0%	0,00	0%	0,00	0%	239 884 612,00	12,97%	235 403 946,73	12,72%	4 480 665,27	0,24%
из них:																			
услуги связи	0301	2 960 902,41	0,2%	2 072 240,29	0,1%	0,00	0,0%	0,00	0%	0,00	0%	0,00	0%	888 662,12	0,05%	888 662,12	0,05%	0,00	0,00%
транспортные услуги	0302	14 992 562,55	0,8%	6 606 045,50	0,4%	33 589,40	0,0%	0,00	0%	0,00	0%	0,00	0%	8 352 927,65	0,45%	8 352 927,65	0,45%	0,00	0,00%
коммунальные услуги	0303	110 907 134,20	6,0%	83 278 330,68	4,5%	0,00	0,0%	0,00	0%	0,00	0%	0,00	0%	27 628 803,52	1,49%	27 628 803,52	1,49%	0,00	0,00%
арендная плата за пользование имуществом	0304	3 733,78	0,0%	0,00	0,0%	0,00	0,0%	0,00	0%	0,00	0%	0,00	0%	3 733,78	0,00%	3 733,78	0,00%	0,00	0,00%
работы, услуги по содержанию имущества	0305	70 449 652,01	3,8%	41 635 879,19	2,3%	0,00	0,0%	0,00	0%	0,00	0%	0,00	0%	28 813 772,82	1,56%	28 813 772,82	1,56%	0,00	0,00%
прочие работы, услуги	0306	95 703 424,38	5,2%	66 892 036,39	3,6%	4 670 430,12	0,3%	0,00	0%	0,00	0%	0,00	0%	24 140 957,87	1,30%	21 179 747,07	1,14%	2 961 210,80	0,16%
нефинансовые активы	0307	204 954 614,03	11,1%	52 127 945,44	2,8%	2 770 914,35	0,1%	0,00	0%	0,00	0%	0,00	0%	150 055 754,24	8,11%	148 536 299,77	8,03%	1 519 454,47	0,08%
Обслуживание долговых обязательств	0400	0,00	0,0%	0,00	0,0%	0,00	0,0%	0,00	0%	0,00	0%	0,00	0%	0,00	0,00%	0,00	0,00%	0,00	0,00%
Безвозмездные перечисления организациям	0500	0,00	0,0%	0,00	0,0%	0,00	0,0%	0,00	0%	0,00	0%	0,00	0%	0,00	0,00%	0,00	0,00%	0,00	0,00%
Социальное обеспечение	0600	4 724 744,40	0,3%	0,00	0,0%	4 724 744,40	0,3%	0,00	0%	0,00	0%	0,00	0%	0,00	0,00%	0,00	0,00%	0,00	0,00%
Уплата налогов, сборов, прочих платежей в бюджет (за исключением взносов по обязательному социальному страхованию), всего	0700	29 511 472,53	1,6%	20 057 478,98	1,1%	0,00	0,0%	0,00	0%	0,00	0%	0,00	0%	9 453 993,55	0,51%	9 453 993,55	0,51%	0,00	0,00%
из них:																			
налог на прибыль	0701	6 084 295,90	0,3%	0,00	0,0%	0,00	0,0%	0,00	0%	0,00	0%	0,00	0%	6 084 295,90	0,33%	6 084 295,90	0,33%	0,00	0,00%
налог на добавленную стоимость	0702	3 001 043,14	0,2%	0,00	0,0%	0,00	0,0%	0,00	0%	0,00	0%	0,00	0%	3 001 043,14	0,16%	3 001 043,14	0,16%	0,00	0,00%
налог на имущество организаций	0703	6 439 546,00	0,3%	6 438 546,00	0,3%	0,00	0,0%	0,00	0%	0,00	0%	0,00	0%	1 000,00	0,00%	1 000,00	0,00%	0,00	0,00%
земельный налог	0704	13 477 602,00	0,7%	13 380 145,30	0,7%	0,00	0,0%	0,00	0%	0,00	0%	0,00	0%	97 456,70	0,01%	97 456,70	0,01%	0,00	0,00%
транспортный налог	0705	132 997,00	0,0%	115 890,00	0,0%	0,00	0,0%	0,00	0%	0,00	0%	0,00	0%	17 107,00	0,00%	17 107,00	0,00%	0,00	0,00%
водный налог	0706	0,00	0,0%	0,00	0,0%	0,00	0,0%	0,00	0%	0,00	0%	0,00	0%	0,00	0,00%	0,00	0,00%	0,00	0,00%
государственные пошлины	0707	78 956,85	0,0%	2 850,00	0,0%	0,00	0,0%	0,00	0%	0,00	0%	0,00	0%	76 106,85	0,00%	76 106,85	0,00%	0,00	0,00%
иное	0708	297 031,64	0,0%	120 047,68	0,0%	0,00	0,0%	0,00	0%	0,00	0%	0,00	0%	176 983,96	0,01%	176 983,96	0,01%	0,00	0,00%



Наименование показателя	Код строки	Сумма выплат за отчетный период, всего	Доля в общей сумме выплат, %	в том числе по источникам финансового обеспечения обязательств по выплатам															
				за счет средств субсидии на выполнение государственного задания	доля в общей сумме выплат, отраженных в графе 3, %	за счет средств субсидии на иные цели	доля в общей сумме выплат, отраженных в графе 3, %	за счет средств гранта в форме субсидии				ОМС	доля в общей сумме выплат, отраженных в графе 3, %	за счет средств от приносящей доход деятельности, всего	доля в общей сумме выплат, отраженных в графе 3, %	из них:			
								в том числе:								за счет средств, полученных от оказания услуг, выполнения работ, реализации продукции	доля в общей сумме выплат, отраженных в графе 3, %	за счет безвозмездных поступлений	доля в общей сумме выплат, отраженных в графе 3, %
								из федерального бюджета	доля в общей сумме выплат, отраженных в графе 3, %	из бюджетов субъектов Российской Федерации и местных бюджетов	доля в общей сумме выплат, отраженных в графе 3, %								
9	10	11	12	13	14	15	16	17	18	19	20								
Приобретение финансовых активов, всего:	0800	0,00	0,0%	0,00	0,00%	0,00	0,00%	0,00	0%	0,00	0%	0,00	0%	0,00	0,00%	0,00	0,00%	0,00	0,00%
из них: приобретение ценных бумаг, кроме акций и иных форм участия в капитале	0801	0,00	0,0%	0,00	0,00%	0,00	0,00%	0,00	0%	0,00	0%	0,00	0%	0,00	0,00%	0,00	0,00%	0,00	0,00%
приобретение акций и иные формы участия в капитале	0802	0,00	0,0%	0,00	0,00%	0,00	0,00%	0,00	0%	0,00	0%	0,00	0%	0,00	0,00%	0,00	0,00%	0,00	0,00%
Иные выплаты, всего	0900	0,00	0,0%	0,00	0,00%	0,00	0,00%	0,00	0%	0,00	0%	0,00	0%	0,00	0,00%	0,00	0,00%	0,00	0,00%
из них: перечисление денежных обеспечений	0901	0,00	0,0%	0,00	0,00%	0,00	0,00%	0,00	0%	0,00	0%	0,00	0%	0,00	0,00%	0,00	0,00%	0,00	0,00%
перечисление денежных средств на депозитные счета	0902	0,00	0,0%	0,00	0,00%	0,00	0,00%	0,00	0%	0,00	0%	0,00	0%	0,00	0,00%	0,00	0,00%	0,00	0,00%
<b>Итого</b>	<b>9000</b>	<b>1 850 024 538,08</b>	<b>100%</b>	<b>1 499 184 212,06</b>	<b>81,04%</b>	<b>14 040 231,02</b>	<b>0,76%</b>	<b>0,00</b>	<b>0</b>	<b>0,00</b>	<b>0</b>	<b>0,00</b>	<b>0</b>	<b>336 800 095,00</b>	<b>18,21%</b>	<b>332 222 869,43</b>	<b>17,96%</b>	<b>4 577 225,57</b>	<b>0,25%</b>

Руководитель  
(уполномоченное лицо)  
Учреждения

Генеральный директор  
(должность)



Катунова М.Р.  
(расшифровка подписи)

Исполнитель

Главный бухгалтер  
(должность)

Гусейнова О.Н. 310-45-92  
(расшифровка подписи) (телефон)

" 26 " февраля 20 25 г.

**Сведения об оказываемых услугах, выполняемых работах  
сверх установленного государственного (муниципального) задания, а также выпускаемой продукции**

на 1 января 20 25 г.

Учреждение  
Орган, осуществляющий функции  
и полномочия учредителя  
Публично-правовое образование  
Периодичность: годовая

ГБНОУ "СПБ ГДТЮ"  
Комитет по образованию г. Санкт-Петербурга  
Государственное бюджетное учреждение субъекта Российской Федерации

	<b>КОДЫ</b>		
Дата	01.01.2025		
по Сводному реестру	402Ц1206		
ИНН	7808023241		
КПП	784001001		
глава по БК	823		
по ОКТМО	40909000000		

**Раздел 1. Сведения об услугах, оказываемых сверх установленного государственного (муниципального) задания**

Наименование оказываемых услуг	Код по ОКВЭД	Код строки	Объем оказанных услуг			Доход от оказания услуг, руб.	Цена (тариф)	Справочно: реквизиты акта, которым установлена цена (тариф)		
			единица измерения		всего			кем издан (ФОИВ, учреждение)	дата	номер
			наименование	код по ОКЕИ						
1	2	3	4	5	6	7	8	9	10	11
		1000								
		2000								
		<b>Итого 9000</b>	x	x		<b>0,00</b>		x	x	x

**Раздел 2. Сведения о работах, выполняемых сверх установленного государственного (муниципального) задания**

Наименование выполняемых работ	Код по ОКВЭД	Код строки	Объем выполненных работ			Доход от выполнения работ, руб.	Цена (тариф)	Справочно: реквизиты акта, которым установлена цена (тариф)		
			единица измерения		всего			кем издан (ФОИВ, учреждение)	дата	номер
			наименование	код по ОКЕИ						
1	2	3	4	5	6	7	8	9	10	11
		1000								
		2000								
		<b>Итого 9000</b>	x	x				x	x	x

**Раздел 3. Сведения о производимой продукции**


Наименование производимой продукции	Код по ОКВЭД	Код строки	Объем произведенной продукции			Доход от реализации продукции, руб.	Цена (тариф)	Справочно: реквизиты акта, которым установлена цена (тариф)		
			единица измерения		всего			кем издан (ФОИВ, учреждение)	дата	номер
			наименование	код по ОКЕИ						
1	2	3	4	5	6	7	8	9	10	11
		1000								
		2000								
		<b>Итого 9000</b>	x	x				x	x	x

Руководитель  
(уполномоченное лицо) Учреждения

Генеральный директор  
(должность)

Исполнитель

Главный бухгалтер  
(должность)



Катунова М.Р.  
(расшифровка подписи)

Гусейнова О.Н.  
(расшифровка подписи)

310-45-92  
(телефон)

" 26 " февраля 20 25 г.



**Сведения о доходах учреждения в виде прибыли, приходящейся на доли  
в уставных (складочных) капиталах хозяйственных товариществ и обществ, или дивидендов по акциям, принадлежащим учреждению<sup>1</sup>**

на 1 января 20 25 г.

Учреждение ГБНОУ "СПБ ГДТЮ"  
 Орган, осуществляющий функции и полномочия учредителя Комитет по образованию г. Санкт-Петербурга  
 Публично-правовое образование Государственное бюджетное учреждение субъекта Российской Федерации  
 Периодичность: годовая

	<b>КОДЫ</b>
Дата по Сводному реестру	01.01.2025
ИНН	40212206
КПП	7808023241
	784001001
глава по БК	823
по ОКТМО	4090900000

Организация (предприятие)					Код строки	Сумма вложений в уставный капитал	Доля в уставном капитале, %	Вид вложений <sup>2</sup>	Задолженность перед учреждением по перечислению части прибыли (дивидендов) на начало года	Доходы, подлежащие получению за отчетный период		Задолженность перед учреждением по перечислению части прибыли (дивидендов) на конец отчетного периода
наименование	ИНН	код по ОКОПФ	дата создания	основной вид деятельности						начислено, руб.	поступило, руб.	
1	2	3	4	5	6	7	8	9	10	11	12	13
ГБНОУ "СПБ ГДТЮ"	7808023241	75203	12.02.1937	дополнительное образование детей (ОКВЭД 85.41)	1000	0,00	0,00	0,00	0,00	0,00	0,00	0,00
					2000							
<b>Итого</b>					<b>9000</b>	<b>0,00</b>	<b>x</b>	<b>x</b>	<b>0,00</b>	<b>0,00</b>	<b>0,00</b>	<b>0,00</b>

Руководитель (уполномоченное лицо) Учреждения Генеральный директор  
 (должность)  
 Исполнитель Главный бухгалтер  
 (должность)



(подпись)

(подпись)

Катунова М.Р.  
 (расшифровка подписи)  
Гусейнова О.Н.  
 (расшифровка подписи)

310-45-92  
 (телефон)

" 26 " февраля 20 25 г.

<sup>1</sup> Сведения формируются в случаях, если в соответствии с законодательством Российской Федерации установлена возможность создания хозяйственных товариществ и обществ.

<sup>2</sup> Указывается вид вложений "1" - денежные средства, "2" - имущество, "3" - право пользования нематериальными активами.

**Сведения о кредиторской задолженности и обязательствах учреждения**

на 1 января 20 25 г.

Учреждение ГБНОУ "СПБ ГДТЮ"  
 Орган, осуществляющий функции и полномочия учредителя Комитет по образованию г. Санкт-Петербурга  
 Публично-правовое образование Государственное бюджетное учреждение субъекта Российской Федерации  
 Периодичность: годовая  
 Единица измерения: руб.

	<b>КОДЫ</b>	
Дата	01.01.2025	
по Сводному реестру	402Ц2206	
ИНН	7808023241	
КПП	784001001	
глава по БК	823	
по ОКТМО	40909000000	
по ОКЕИ	383	

Наименование показателя	Код строки	Объем кредиторской задолженности на начало года		Объем кредиторской задолженности на конец отчетного периода							Объем отложенных обязательств учреждения				
		всего	из нее срок оплаты наступил в отчетном финансовом году	всего	из нее срок оплаты наступает в:					всего	в том числе:				
					1 квартале, всего	из нее: в январе	2 квартале	3 квартале	4 квартале		в очередном финансовом году и плановом периоде	по оплате труда	по претензионным требованиям	по непоступившим расчетным документам	иные
1	2	3	4	5	6	7	8	9	10	11	12	13	14	15	16
По выплате заработной платы	1000	26 737,73	26 737,73	134 680,10	134 680,10	0,00	0,00	0,00	0,00	0,00	118 194 311,76	118 194 311,76	0,00	0,00	0,00
По выплате стипендий, пособий, пенсий	2000	0,00	0,00	0,00	0,00	0,00	0,00	0,00	0,00	0,00	0,00	0,00	0,00	0,00	0,00
По перечислению в бюджет, всего	3000	1 130 811,96	1 130 811,96	219 269,92	219 269,92	79 820,96	0,00	0,00	0,00	0,00	35 694 682,15	35 694 682,15	0,00	0,00	0,00
в том числе:															
по перечислению удержанного налога на доходы физических лиц	3100	0,00	0,00	0,00	0,00	0,00	0,00	0,00	0,00	0,00	0,00	0,00	0,00	0,00	0,00
по оплате страховых взносов на обязательное социальное страхование	3200	0,00	0,00	0,00	0,00	0,00	0,00	0,00	0,00	0,00	35 694 682,15	35 694 682,15	0,00	0,00	0,00
по оплате налогов, сборов, за исключением страховых взносов на обязательное социальное страхование	3300	658 013,93	658 013,93	79 820,96	79 820,96	79 820,96	0,00	0,00	0,00	0,00	0,00	0,00	0,00	0,00	0,00
по возврату в бюджет средств субсидий (грантов в форме субсидий)	3400	472 798,03	472 798,03	139 448,96	139 448,96	0,00	0,00	0,00	0,00	0,00	0,00	0,00	0,00	0,00	0,00
из них:															
в связи с невыполнением государственного задания	3410	0,00	0,00	0,00	0,00	0,00	0,00	0,00	0,00	0,00	0,00	0,00	0,00	0,00	0,00
в связи с недостижением результатов предоставления субсидий (грантов в форме субсидий)	3420	0,00	0,00	0,00	0,00	0,00	0,00	0,00	0,00	0,00	0,00	0,00	0,00	0,00	0,00
в связи с невыполнением условий соглашений, в том числе по софинансированию расходов	3430	0,00	0,00	0,00	0,00	0,00	0,00	0,00	0,00	0,00	0,00	0,00	0,00	0,00	0,00
По оплате товаров, работ, услуг, всего	4000	3 130 854,78	3 130 854,78	4 270 413,97	4 270 413,97	2 853 255,14	0,00	0,00	0,00	0,00	61 332,15	0,00	0,00	0,00	61 332,15
из них:															
по публичным договорам	4100	0,00	0,00	0,00	0,00	0,00	0,00	0,00	0,00	0,00	0,00	0,00	0,00	0,00	0,00
По оплате прочих расходов, всего	5000	26 445 368,17	26 445 368,17	29 572 850,18	29 572 850,18	0	0,00	0,00	0,00	0,00	0,00	0,00	0,00	0,00	0,00
из них:															
по выплатам, связанным с причинением вреда гражданам	5100	0,00	0,00	0,00	0,00	0,00	0,00	0,00	0,00	0,00	0,00	0,00	0,00	0,00	0,00
<b>Итого</b>	<b>9000</b>	<b>30 733 772,64</b>	<b>х</b>	<b>34 197 214,17</b>	<b>34 197 214,17</b>	<b>2 933 076,10</b>	<b>0,00</b>	<b>0,00</b>	<b>0,00</b>	<b>0,00</b>	<b>153 950 326,06</b>	<b>153 888 993,91</b>	<b>0,00</b>	<b>0,00</b>	<b>61 332,15</b>

Руководитель  
(уполномоченное лицо) Учреждения

Генеральный директор  
(должность)

Катунова М.Р.  
(расшифровка подписи)


Исполнитель

Главный бухгалтер  
(должность)

Гусейнова О.Н.  
(расшифровка подписи)

310-45-92  
(телефон)

" 26 " февраля 20 25 г.





**Сведения о просроченной кредиторской задолженности**

на 1 января 20 25

Учреждение  
Орган, осуществляющий функции  
и полномочия учредителя  
Публично-правовое образование  
Периодичность: годовая

ГБНОУ "СПБ ГДТЮ"  
Комитет по образованию г. Санкт-Петербурга  
Государственное бюджетное учреждение субъекта Российской Федерации

Дата  
по Сводному реестру  
ИНН  
КПП  
глава по БК  
по ОКТМО

КОДЫ
01.01.2025
402112206
7808023241
784001001
823
40909000000

Наименование показателя	Код строки	Объем просроченной кредиторской задолженности на начало года		Предельно допустимые значения просроченной кредиторской задолженности <sup>3</sup>			Объем просроченной кредиторской задолженности на конец отчетного периода						Изменение кредиторской задолженности <sup>6</sup>		Причина образования	Меры, принимаемые по погашению просроченной кредиторской задолженности
		всего	из нее по исполнительным листам	значение		срок, дней	всего	из нее по исполнительным листам	в том числе по срокам				сумма, руб.	в процентах		
				в абсолютных величинах <sup>4</sup>	в процентах <sup>5</sup>				менее 30 дней просрочки	от 30 до 90 дней просрочки	от 90 до 180 дней просрочки	более 180 дней просрочки				
1	2	3	4	5	6	7	8	9	10	11	12	13	14	15	16	17
По выплате заработной платы	1000	0,00	0,00	0,00	0%		0,00	0,00	0,00	0,00	0,00	0,00	0,00	0%		
По выплате стипендий, пособий, пенсий	2000	0,00	0,00	0,00	0%		0,00	0,00	0,00	0,00	0,00	0,00	0,00	0%		
По перечислению в бюджет, всего	3000	0,00	0,00	0,00	0%		0,00	0,00	0,00	0,00	0,00	0,00	0,00	0%		
в том числе:																
по перечислению удержанного налога на доходы физических лиц	3100	0,00	0,00	0,00	0%		0,00	0,00	0,00	0,00	0,00	0,00	0,00	0%		
по оплате страховых взносов на обязательное социальное страхование	3200	0,00	0,00	0,00	0%		0,00	0,00	0,00	0,00	0,00	0,00	0,00	0%		
по оплате налогов, сборов, за исключением страховых взносов на обязательное социальное страхование	3300	0,00	0,00	0,00	0%		0,00	0,00	0,00	0,00	0,00	0,00	0,00	0%		
по возврату в бюджет средств субсидий (грантов в форме субсидий)	3400	0,00	0,00	0,00	0%		0,00	0,00	0,00	0,00	0,00	0,00	0,00	0%		
из них:																
в связи с невыполнением государственного (муниципального) задания	3410	0,00	0,00	0,00	0%		0,00	0,00	0,00	0,00	0,00	0,00	0,00	0%		
в связи с недостижением результатов предоставления субсидий (грантов в форме субсидий)	3420	0,00	0,00	0,00	0%		0,00	0,00	0,00	0,00	0,00	0,00	0,00	0%		
в связи с невыполнением условий соглашений, в том числе по финансированию расходов	3430	0,00	0,00	0,00	0%		0,00	0,00	0,00	0,00	0,00	0,00	0,00	0%		
По оплате товаров, работ, услуг, всего	4000	0,00	0,00	38 686,00	0,11%	14	38 686,00	0,00	38 686,00	0,00	0,00	0,00	38 686,00	0,11%	Поставщик закрыл банковский счет	Ведется претензионная работа
из них:																
по публичным договорам	4100	0,00	0,00	0,00	0%		0,00	0,00	0,00	0,00	0,00	0,00	0,00	0%		
По оплате прочих расходов, всего	5000	0,00	0,00	0,00	0%		0,00	0,00	0,00	0,00	0,00	0,00	0,00	0%		
из них:																
по выплатам, связанным с причинением вреда гражданам	5100	0,00	0,00	0,00	0%		0,00	0,00	0,00	0,00	0,00	0,00	0,00	0%		
<b>Итого</b>	<b>9000</b>	<b>0,00</b>	<b>х</b>	<b>38 686,00</b>	<b>0,11%</b>	<b>14</b>	<b>38 686,00</b>	<b>х</b>	<b>38 686,00</b>	<b>0,00</b>	<b>0,00</b>	<b>0,00</b>	<b>38 686,00</b>	<b>0,11%</b>		

Руководитель  
(уполномоченное лицо) Учреждения

Генеральный директор  
(должность)

Исполнитель

Главный бухгалтер  
(должность)

Катунова М.Р.  
(расшифровка подписи)

Гусейнова О.Н.  
(расшифровка подписи)

310-45-92  
(телефон)

" 26 " февраля 20 25 г.

Указываются предельно допустимые значения, установленные органом, осуществляющим функции и полномочия учредителя.  
Заполняется в случае, если значения просроченной кредиторской задолженности установлены органом, осуществляющим функции и полномочия учредителя, в абсолютных величинах (рублях).  
Заполняется в случае, если значения просроченной кредиторской задолженности установлены органом, осуществляющим функции и полномочия учредителя, в процентах от общей суммы кредиторской задолженности.  
\* Указывается общая сумма увеличения или уменьшения кредиторской задолженности.

**Сведения о задолженности по ущербу, недостаткам, хищениям денежных средств и материальных ценностей**

на 1 января 20 25 г.

Учреждение  
Орган, осуществляющий функции  
и полномочия учредителя  
Публично-правовое образование  
Периодичность: годовая

ГБНОУ "СПБ ГДТЮ"

Комитет по образованию г. Санкт-Петербурга  
Государственное бюджетное учреждение субъекта Российской Федерации

КОДЫ	01.01.2025
Дата	01.01.2025
по Сводному реестру	402112206
ИНН	7808023241
КПП	784001001
глава по БК	823
по ОКТМО	40909000000

Наименование показателя	Код строки	Остаток задолженности по возмещению ущерба на начало года		Выявлено недостатков, хищений, нанесения ущерба			Возмещено недостатков, хищений, нанесения ущерба			Списано		Остаток задолженности по возмещению ущерба на конец отчетного периода		
		всего	из него на взыскании в службе судебных приставов	всего	в том числе:		всего	из них взыскано с виновных лиц		страховыми организациями	всего	из них в связи с прекращением взыскания по исполнительным листам	всего	из него на взыскании в службе судебных приставов
					виновные лица установлены	виновные лица не установлены		всего	из них по решению суда					
1	2	3	4	5	6	7	8	9	10	11	12	13	14	15
Недостача, хищение денежных средств, всего	0100	0,00	0,00	0,00	0,00	0,00	0,00	0,00	0,00	0,00	0,00	0,00	0,00	0,00
в том числе:														
в связи с хищением (кражами)	0110													
из них:														
возбуждено уголовных дел (находится в следственных органах)	0111						x		x	x				
в связи с выявлением при обработке наличных денег денежных знаков, имеющих признаки подделки	0120													
в связи с банкротством кредитной организации	0130													
<b>Ущерб имуществу (за исключением денежных средств)</b>	<b>0200</b>	<b>0,00</b>	<b>0,00</b>	<b>833,17</b>	<b>833,17</b>	<b>0,00</b>	<b>833,17</b>	<b>833,17</b>	<b>0,00</b>	<b>0,00</b>	<b>0,00</b>	<b>0,00</b>	<b>0,00</b>	<b>0,00</b>
в том числе:														
в связи с недостатками, включая хищения (кражи)	0210	0,00	0,00	833,17	833,17	0,00	833,17	833,17	0,00	0,00	0,00	0,00	0,00	0,00
из них:														
возбуждено уголовных дел (находится в следственных органах)	0211													
в связи с нарушением правил хранения	0220													
в связи с нанесением ущерба техническому состоянию объекта	0230													
<b>В связи с нарушением условий договоров (контрактов)</b>	<b>0300</b>	<b>1 012 952,80</b>	<b>537 150,44</b>	<b>2 617 163,84</b>	<b>2 617 163,84</b>	<b>0,00</b>	<b>347 997,75</b>	<b>347 997,75</b>	<b>93 359,38</b>	<b>0,00</b>	<b>1 663 550,75</b>	<b>0,00</b>	<b>1 618 568,14</b>	<b>977 248,40</b>
в том числе:														
в связи с нарушением сроков (начислено пени, штрафов, неустойки)	0310	1 012 952,80	537 150,44	2 617 163,84	2 617 163,84	0,00	347 997,75	347 997,75	93 359,38	0,00	1 663 550,75	0,00	1 618 568,14	977 248,40
в связи с невыполнением условий о возврате предоплаты (аванса)	0320													
<b>Итого</b>	<b>9000</b>	<b>1 012 952,80</b>	<b>537 150,44</b>	<b>2 617 997,01</b>	<b>2 617 997,01</b>	<b>0,00</b>	<b>348 830,92</b>	<b>348 830,92</b>	<b>93 359,38</b>	<b>0,00</b>	<b>1 663 550,75</b>	<b>0,00</b>	<b>1 618 568,14</b>	<b>977 248,40</b>

Руководитель  
(уполномоченное лицо) Учреждения

Генеральный директор  
(должность)

Исполнитель

Главный бухгалтер  
(должность)

Катунова М.Р.

(расшифровка подписи)


Гусейнова О.Н.

(расшифровка подписи)

310-45-92

(телефон)

" 26 " февраля 20 25 г.





**Сведения о численности сотрудников и оплате труда**

на 1 января 20 25 г.

Учреждение  
Орган, осуществляющий функции  
и полномочия учредителя  
Публично-правовое образование  
Периодичность: годовая

ГБНОУ СПБ ГДТЮ  
Комитет по образованию  
бюджетное учреждение

Дата  
по Сводному реестру  
ИНН  
КПП  
глава по БК  
по ОКТМО

<b>КОДЫ</b>	
01.01.2025	
4021Ц206	
7808023241	
784001001	
823	
40909000	

**Раздел I. Сведения о численности сотрудников**

Группы персонала (категория персонала)	Код строки	Штатная численность на начало года				Средняя численность сотрудников за отчетный период					По договорам гражданско-правового характера <sup>9</sup>		Штатная численность на конец отчетного периода			
		установлено штатным расписанием		в том числе:		всего <sup>7</sup>	в том числе:			в том числе:		установлено штатным расписанием		в том числе:		
		всего	из нее по основным видам деятельности	замещено	вакантных должностей		по основному месту работы		по внутреннему совместительству (по совмещению должностей) <sup>8</sup>	по внешнему совместительству	сотрудники учреждения <sup>10</sup>	физические лица, не являющиеся сотрудниками учреждения <sup>11</sup>	всего	из нее по основным видам деятельности	замещено	вакантных должностей
							всего	из нее по основным видам деятельности								
1	2	3	4	5	6	7	8	9	10	11	12	13	14	15	16	17
Основной персонал, всего <sup>12</sup>	1000	726,7	726,7	664,2	62,5	525,4	354,9	354,9	100,5	70,0	36,0	103,0	736,8	736,8	692,7	44,1
из них: <sup>13</sup>	1100															
Педагогические работники дошкольного образования	1110	4,0	4,0	4,0	0,0	3,0	2,2	2,2	0,8	0,0	0,0	0,0	4,0	4,0	4,0	0,0
Учителя общеобразовательных организаций	1120	75,6	75,6	70,1	5,5	52,9	35,6	35,6	11,5	5,8	1,0	0,0	78,2	78,2	74,0	4,2
Педагогические работники общеобразовательных организаций	1130	33,2	33,2	31,4	1,8	33,9	12,5	12,5	9,6	11,8	0,0	0,0	38,1	38,1	38,1	0,0
Педагогические работники образовательных организаций	1140	613,9	613,9	558,7	55,2	435,6	304,6	304,6	78,6	52,4	35,0	103,0	616,5	616,5	576,6	39,9
Вспомогательный персонал, всего <sup>14</sup>	2000	842,4	842,4	589,3	253,1	521,8	492,2	492,2	15,8	13,8	0,0	0,0	721,2	721,2	606,1	115,1
из них: <sup>13</sup>	2100															
Прочий персонал	2110	842,4	842,4	589,3	253,1	521,8	492,2	492,2	15,8	13,8	0,0	0,0	721,2	721,2	606,1	115,1
Административно-управленческий персонал, всего <sup>15</sup>	3000	144,5	144,5	135,0	9,5	126,0	111,6	111,6	12,3	2,1	11,0	0,0	144,0	144,0	131,8	12,2
из них: <sup>13</sup>	3100															
АУП	3110	144,5	144,5	135,0	9,5	126,0	111,6	111,6	12,3	2,1	11,0	0,0	144,0	144,0	131,8	12,2
<b>Итого</b>	<b>9000</b>	<b>1713,6</b>	<b>1713,6</b>	<b>1388,5</b>	<b>325,1</b>	<b>1173,2</b>	<b>958,7</b>	<b>958,7</b>	<b>128,6</b>	<b>85,9</b>	<b>47,0</b>	<b>103,0</b>	<b>1602,0</b>	<b>1602,0</b>	<b>1430,6</b>	<b>171,4</b>

<sup>7</sup> При расчете показателя не учитывается численность сотрудников учреждения, работающих по внутреннему совместительству (по совмещению должностей).

<sup>8</sup> Указывается численность сотрудников учреждения, работающих по внутреннему совместительству (по совмещению должностей). При расчете общей численности сотрудников учреждения показатель не учитывается.

<sup>9</sup> Указывается численность физических лиц, привлекаемых к оказанию услуг, выполнению работ без заключения трудового договора (на основании договоров гражданско-правового характера). Детализация численности по группам персонала указывается в соответствии с предметом договора, в зависимости от характера работ, для выполнения которых привлекается сотрудник.

<sup>10</sup> Указывается численность физических лиц, привлекаемых к оказанию услуг, выполнению работ без заключения трудового договора (на основании договоров гражданско-правового характера), являющихся сотрудниками учреждения.

<sup>11</sup> Указывается численность физических лиц, привлекаемых к оказанию услуг, выполнению работ без заключения трудового договора (на основании договоров гражданско-правового характера), не являющихся сотрудниками учреждения.

<sup>12</sup> Указывается численность работников учреждения, непосредственно оказывающих услуги (выполняющих работы), направленные на достижение определенных уставом учреждения целей деятельности этого учреждения.

<sup>13</sup> Детализация показателей по группе (категории) персонала устанавливается порядком органа, осуществляющего функции и полномочия учредителя.

<sup>14</sup> Указывается численность работников учреждения, создающих условия для оказания услуг (выполнения работ), направленных на достижение определенных уставом учреждения целей деятельности этого учреждения, включая обслуживание зданий и оборудования.

<sup>15</sup> Указывается численность работников учреждения, занятых управлением (организацией) оказания услуг (выполнения работ), а также работников учреждения, выполняющих административные функции, необходимые для обеспечения деятельности учреждения.

**Раздел 2. Сведения об оплате труда**

Группы персонала	Код строки	Фонд начисленной оплаты труда сотрудников за отчетный период, руб.						Начислено по договорам гражданско-правового характера, руб. <sup>16</sup>		Аналитическое распределение оплаты труда сотрудников по источникам финансового обеспечения, руб. <sup>17</sup>						
		всего	в том числе:					в том числе:		в том числе:						
			по основному месту работы		по внутреннему совместительству (совмещению должностей)	по внешнему совместительству	сотрудникам учреждения	физическим лицам, не являющимся сотрудниками учреждения	за счет средств субсидии на выполнение государственного (муниципального) задания	за счет средств субсидии на иные цели	за счет средств гранта в форме субсидии				ОМС <sup>18</sup>	за счет средств от приносящей доход деятельности <sup>19</sup>
			всего	в том числе на условиях:							в том числе:		из федерального бюджета	из бюджетов субъектов Российской Федерации и местных бюджетов		
полного рабочего времени	неполного рабочего времени	из федерального бюджета		из бюджетов субъектов Российской Федерации и местных бюджетов												
1	2	3	4	5	6	7	8	9	10	11	12	13	14	15	16	
Основной персонал, всего <sup>20</sup>	1000	535 296 100,00	429 034 700,00	429 034 700,00		52 687 400,00	53 574 000,00	686 385,41	1 548 409,34	413 703 275,49	892 150,63	-	-	-	14 439 273,88	
из них: <sup>13</sup>																
Педагогические работники дошкольного образования	1110	3 101 300,00	2 743 800,00	2 743 800,00		357 500,00	-	-	-	2 738 700,00	-	-	-	-	5 100,00	
Учителя общеобразовательных организаций	1120	57 434 500,00	40 159 100,00	40 159 100,00		10 490 300,00	6 785 100,00	7 960,68	-	37 751 454,13	890 245,87	-	-	-	1 517 400,00	
Педагогические работники общеобразовательных организаций	1130	25 715 700,00	16 120 100,00	16 120 100,00		3 027 700,00	6 567 900,00	-	-	15 995 995,24	1 904,76	-	-	-	122 200,00	
Педагогические работники образовательных организаций	1140	449 044 600,00	370 011 700,00	370 011 700,00		38 811 900,00	40 221 000,00	678 424,73	1 548 409,34	357 217 126,12	-	-	-	-	12 794 573,88	
Вспомогательный персонал, всего <sup>21</sup>	2000	287 328 800,00	256 546 400,00	256 546 400,00		23 882 700,00	6 899 700,00	-	-	230 996 636,70	-	-	-	-	25 549 763,30	
из них: <sup>13</sup>																
Прочий персонал	2110	287 328 800,00	256 546 400,00	256 546 400,00		23 882 700,00	6 899 700,00	-	-	230 996 636,70	-	-	-	-	25 549 763,30	
Административно-управленческий персонал, всего <sup>22</sup>	3000	179 912 000,00	149 700 900,00	149 700 900,00		29 177 100,00	1 034 000,00	196 215,46	-	134 917 713,39	-	-	-	-	14 783 186,61	
из них: <sup>13</sup>																
АУП	3110	179 912 000,00	149 700 900,00	149 700 900,00		29 177 100,00	1 034 000,00	196 215,46	-	134 917 713,39	-	-	-	-	14 783 186,61	
<b>Итого</b>	<b>9000</b>	<b>1 002 536 900,00</b>	<b>835 282 000,00</b>	<b>835 282 000,00</b>		<b>105 747 200,00</b>	<b>61 507 700,00</b>	<b>882 600,87</b>	<b>1 548 409,34</b>	<b>779 617 625,58</b>	<b>892 150,63</b>	<b>-</b>	<b>-</b>	<b>-</b>	<b>54 772 223,79</b>	

<sup>16</sup> Указывается сумма, начисленная по договорам гражданско-правового характера, заключенным с лицами, привлекаемыми для оказания услуг (выполнения работ). Детализация начисленного вознаграждения по группам персонала указывается в соответствии с предметом договора, в зависимости от характера работ, для выполнения которых привлекается сотрудник.

<sup>17</sup> Показатели аналитического распределения оплаты труда сотрудников по источникам финансового обеспечения формируются в случае, если требование о детализации установлено органом, осуществляющим функции и полномочия учредителя.

<sup>18</sup> Указывается сумма начисленной оплаты труда работникам учреждения, оказывающим услуги (выполняющим работы) в рамках программ обязательного медицинского страхования.

<sup>19</sup> Указывается сумма начисленной оплаты труда работникам учреждения, оказывающим услуги (выполняющим работы) в рамках осуществления приносящей доход деятельности.

<sup>20</sup> Указывается сумма начисленной оплаты труда работникам учреждения, непосредственно оказывающим услуги (выполняющим работы), направленные на достижение определенных уставом учреждения целей деятельности этого учреждения.

<sup>21</sup> Указывается сумма начисленной оплаты труда работникам учреждения, создающим условия для оказания услуг (выполнения работ), направленных на достижение определенных уставом учреждения целей деятельности этого учреждения, включая обслуживание зданий и оборудования.

<sup>22</sup> Указывается сумма начисленной оплаты труда работникам учреждения, занятым управлением (организацией) оказания услуг (выполнения работ), а также работникам учреждения, выполняющим административные функции, необходимые для обеспечения деятельности учреждения.



Группы персонала	Код строки	Аналитическое распределение оплаты труда сотрудников по источникам финансового обеспечения, руб. <sup>17</sup>											
		в том числе:											
		по внутреннему совместительству (совмещению должностей)					по внешнему совместительству						
		за счет средств субсидии на выполнение государственного (муниципального) задания	за счет средств субсидии на иные цели	за счет средств гранта в форме субсидии		ОМС	за счет средств от приносящей доход деятельности	за счет средств субсидии на выполнение государственного (муниципального) задания	за счет средств субсидии на иные цели	за счет средств гранта в форме субсидии		ОМС	за счет средств от приносящей доход деятельности
из федерального бюджета	из бюджетов субъектов Российской Федерации и местных бюджетов			из федерального бюджета	из бюджетов субъектов Российской Федерации и местных бюджетов								
1	2	17	18	19	20	21	22	23	24	25	26	27	28
Основной персонал, всего	1000	47 304 217,10	295 256,78	-	-	-	5 087 926,12	50 832 300,00	60 000,00	-	-	-	2 681 700,00
из них: <sup>13</sup>	1100												
Педагогические работники дошкольного образования	1110	357 500,00	-	-	-	-	-	-	-	-	-	-	-
Учителя общеобразовательных организаций	1120	10 213 138,46	277 161,54	-	-	-	-	6 695 800,00	60 000,00	-	-	-	29 300,00
Педагогические работники общеобразовательных организаций	1130	2 909 204,76	18 095,24	-	-	-	100 400,00	6 523 100,00	-	-	-	-	44 800,00
Педагогические работники образовательных организаций	1140	33 824 373,88	-	-	-	-	4 987 526,12	37 613 400,00	-	-	-	-	2 607 600,00
Вспомогательный персонал, всего	2000	22 314 163,30	-	-	-	-	1 568 536,70	4 472 500,00	-	-	-	-	2 427 200,00
из них: <sup>13</sup>	2100												
Прочий персонал	2110	22 314 163,30	-	-	-	-	1 568 536,70	4 472 500,00	-	-	-	-	2 427 200,00
Административно-управленческий персонал, всего	3000	29 154 386,61	-	-	-	-	22 713,39	1 028 900,00	-	-	-	-	5 100,00
из них: <sup>13</sup>	3100												
АУП	3110	29 154 386,61	-	-	-	-	22 713,39	1 028 900,00	-	-	-	-	5 100,00
<b>Итого</b>	<b>9000</b>	<b>98 772 767,01</b>	<b>295 256,78</b>	<b>-</b>	<b>-</b>	<b>-</b>	<b>6 679 176,21</b>	<b>56 333 700,00</b>	<b>60 000,00</b>	<b>-</b>	<b>-</b>	<b>-</b>	<b>5 114 000,00</b>

Группы персонала	Код строки	Аналитическое распределение оплаты труда сотрудников по источникам финансового обеспечения, руб. <sup>17</sup>											
		в том числе:											
		по договорам гражданско-правового характера с сотрудниками учреждения					по договорам гражданско-правового характера с физическими лицами, не являющимися сотрудниками учреждения						
		за счет средств субсидии на выполнение государственного (муниципального) задания	за счет средств субсидии на иные цели	за счет средств гранта в форме субсидии, в том числе:		ОМС	за счет средств от приносящей доход деятельности	за счет средств субсидии на выполнение государственного (муниципального) задания	за счет средств субсидии на иные цели	за счет средств гранта в форме субсидии, в том числе:		ОМС	за счет средств от приносящей доход деятельности
из федерального бюджета	из бюджетов субъектов Российской Федерации и местных бюджетов			из федерального бюджета	из бюджетов субъектов Российской Федерации и местных бюджетов								
1	2	29	30	31	32	33	34	35	36	37	38	39	40
Основной персонал, всего	1000	686 385,41	-	-	-	-	-	1 548 409,34	-	-	-	-	-
из них: <sup>13</sup>	1100												
Педагогические работники дошкольного образования	1110	-	-	-	-	-	-	-	-	-	-	-	-
Учителя общеобразовательных организаций	1120	7 960,68	-	-	-	-	-	-	-	-	-	-	-
Педагогические работники общеобразовательных организаций	1130	-	-	-	-	-	-	-	-	-	-	-	-
Педагогические работники образовательных организаций	1140	678 424,73	-	-	-	-	-	1 548 409,34	-	-	-	-	-
Вспомогательный персонал, всего	2000	-	-	-	-	-	-	-	-	-	-	-	-
из них: <sup>13</sup>	2100												
Прочий персонал	2110	-	-	-	-	-	-	-	-	-	-	-	-
Административно-управленческий персонал, всего	3000	196 215,46	-	-	-	-	-	-	-	-	-	-	-
из них: <sup>13</sup>	3100												
АУП	3110	196 215,46	-	-	-	-	-	-	-	-	-	-	-
<b>Итого</b>	<b>9000</b>	<b>882 600,87</b>	<b>-</b>	<b>-</b>	<b>-</b>	<b>-</b>	<b>-</b>	<b>1 548 409,34</b>	<b>-</b>	<b>-</b>	<b>-</b>	<b>-</b>	<b>-</b>

Руководитель  
(уполномоченное лицо) Учреждения

Исполнитель


" 26 " февраля 20 25 г.

Генеральный директор

(должность)

Главный бухгалтер

(должность)



(подпись)

(подпись)

М.Р. Катунова

(расшифровка подписи)

О.Н. Гусейнова

(расшифровка подписи)

**Сведения о счетах учреждения, открытых в кредитных организациях**

на 1 января 20 25 г.

Учреждение ГБНОУ "СПБ ГДТЮ"  
 Орган, осуществляющий функции и полномочия учредителя Комитет по образованию г. Санкт-Петербурга  
 Публично-правовое образование Государственное бюджетное учреждение субъекта Российской Федерации  
 Периодичность: годовая

	<b>КОДЫ</b>
Дата	01.01.2025
по Сводному реестру	40212206
ИНН	7808023241
КПП	784001001
глава по БК	823
по ОКТМО	40909000000

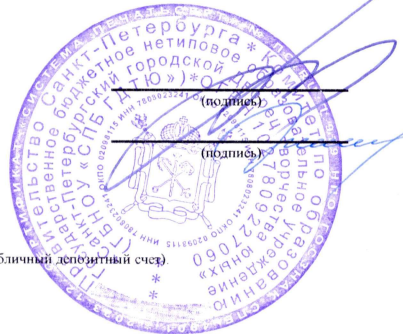
Номер счета в кредитной организации	Вид счета <sup>23</sup>	Реквизиты акта, в соответствии с которым открыт счет			Остаток средств на счете на начало года <sup>24</sup>	Остаток средств на счете на конец отчетного периода <sup>24</sup>
		вид акта	дата	номер		
1	2	3	4	5	6	7
Счета в кредитных организациях в валюте Российской Федерации	x	x	x	x	x	x
Всего	x	x	x	x		
Счета в кредитных организациях в иностранной валюте	x	x	x	x	x	x
Всего	x	x	x	x		
<b>Итого</b>	x	x	x	x		

Руководитель  
(уполномоченное лицо)  
Учреждения

Генеральный директор  
(должность)

Исполнитель

Главный бухгалтер  
(должность)



Катунова М.Р.  
(расшифровка подписи)

Гусейнова О.Н.  
(расшифровка подписи)

310-45-92  
(телефон)

" 26 " февраля 20 25 г.

<sup>23</sup> Указывается вид банковского счета, открытого в кредитной организации (например, номинальный счет, счет эскроу, публичный депозитный счет)

<sup>24</sup> Показатели счетов в иностранной валюте указываются в рублевом эквиваленте.



**Сведения о недвижимом имуществе, за исключением земельных участков,  
закрепленном на праве оперативного управления**

на 1 \_\_\_\_\_ января \_\_\_\_\_ 20 25 г.

Учреждение  
Орган, осуществляющий  
функции  
Публично-правовое образование  
Периодичность: годовая

ГБНОУ "СПБ ГДТЮ"

Комитет по образованию г. Санкт-Петербурга  
Государственное бюджетное учреждение субъекта Российской Федерации

КОДЫ
01.01.2025
402Ц2206
7808023241
784001001
823
40909000000

Наименование объекта	Адрес	Кадастровый номер	Код по ОКТМО	Уникальный код объекта <sup>24.1</sup>	Год постройки	Единица измерения		Код строки	Используется учреждением				Передано во временное пользование сторонним организациям (индивидуальным предпринимателям)			
						наименование	код по ОКЕИ		всего	в том числе:			всего	в том числе:		
										для осуществления основной деятельности		для иных целей		на основании договоров аренды	на основании договоров безвозмездного	без оформления права пользования (с почасовой оплатой)
										в рамках государственного (муниципального) задания	за плату сверх государственного (муниципального) задания					
1	2	3	4	5	6	7	8	9	10	11	12	13	14	15	16	17
<b>Площадные объекты<sup>25</sup>, всего</b>	<b>х</b>	<b>х</b>	<b>х</b>		<b>х</b>	<b>х</b>	<b>х</b>	<b>1000</b>	<b>88 923,30</b>	<b>88 923,30</b>	<b>0,00</b>	<b>0,00</b>	<b>3 936,20</b>	<b>727,3</b>	<b>3 208,90</b>	<b>0,00</b>
в том числе:																
вольер	СПб, Крестовский пр., д. 19, литер Б	78.07.0003283:1033	40394000		2007	м2	055	1001	209,70	209,70						
здание	СПб, Крестовский пр., д. 19, литер А	78.07.0003283:1026	40394000		2007	м2	055	1002	3 501,90	3 501,90						
здание	СПб, Крестовский пр., д. 19, литер Е	78.07.0003283:1034	40394000		2007	м2	055	1003	58,60	58,60						
теплица	СПб, Крестовский пр., д. 19, литер В	78.07.0003283:1025	40394000		2007	м2	055	1004	607,60	607,60						
дом рыбака	ЛО, п. Зеркальный, ул. Зеркальная, д. 42,	47.01.0000000:20802	41615108		1978	м2	055	1005	391,70	391,70						
здание	ЛО, п. Зеркальный, ул. Зеркальная, д. № 6	47.01.0000000:17325	41615108		2009	м2	055	1006	1 445,20	1 445,20						
здание	ЛО, п. Зеркальный, ул. Зеркальная, д. 54	47.01.0000000:25967	41615108		1969	м2	055	1007	5 186,20	5 186,20						
здание школы	ЛО, п. Зеркальный, ул. Зеркальная, д. 3	47.01.0000000:20803	41615108		1975	м2	055	1008	3 814,10	3 814,10			985,7		985,7	
комплекс физкультурно-оздоровительный	ЛО, п. Зеркальный, ул. Зеркальная, д. 2	47.01.0000000:1902	41615108		2011	м2	055	1009	4 299,00	4 299,00						
коттедж № 1	ЛО, п. Зеркальный, ул. Зеркальная, д. 68	47.01.0000000:21898	41615108		2009	м2	055	1010	2 433,60	2 433,60						
коттедж № 2	ЛО, п. Зеркальный, ул. Зеркальная, д. 56	47.01.0000000:26077	41615108		2009	м2	055	1011	2 433,60	2 433,60						
коттедж № 3	ЛО, п. Зеркальный, ул. Зеркальная, д. 46	47.01.0000000:23277	41615108		2009	м2	055	1012	2 433,60	2 433,60						
коттедж № 4	ЛО, п. Зеркальный, ул. Зеркальная, д. 12	47.01.0000000:23274	41615108		2009	м2	055	1013	1 670,30	1 670,30			763,3		763,3	
коттедж № 5	ЛО, п. Зеркальный, ул. Зеркальная, д. 40	47.01.0000000:25963	41615108		2009	м2	055	1014	1 831,30	1 831,30			602,3		602,3	
общезитие	ЛО, п. Зеркальный, ул. Зеркальная, д. 13	47.01.0000000:25295	41615108		2011	м2	055	1015	2 491,80	2 491,80						
общезитие	ЛО, п. Зеркальный, ул. Зеркальная, д. 5	47.01.0000000:20192	41615108		1974	м2	055	1016	924,00	924,00						
общезитие	ЛО, п. Зеркальный, ул. Зеркальная, д. 88	47.01.0000000:21992	41615108		1982	м2	055	1017	2 204,80	2 204,80						
общезитие	ЛО, п. Зеркальный, ул. Зеркальная, д. 11	47.01.0000000:021994	41615108		1974	м2	055	1018	924,00	924,00						
общезитие	ЛО, п. Зеркальный, ул. Зеркальная, д. 86	47.01.1311001:15	41615108		1982	м2	055	1019	2 252,30	2 252,30						

184

общежитие	ЛО, п.Зеркальный, ул.Зеркальная,д. 9	47:01:0000000:20190	41615108		1974	м2	055	1020	924,00	924,00						
общежитие	ЛО, п.Зеркальный, ул.Зеркальная,д. 76	47:01:0000000:20188	41615108		1969	м2	055	1021	836,50	836,50						
общежитие	ЛО, п.Зеркальный, ул.Зеркальная,д. 7	47:01:0000000:20191	41615108		1974	м2	055	1022	924,00	924,00						
здание установки над скважиной	ЛО, Приморское гор. пос., п.Зеркальный	47:01:1311001:9	41615108		1972	м2	055	1023	11,80	11,80						
здание	СПб, Невский пр., д.39 литер М	78:31:0001138:1019	40909000		2008	м2	055	1024	4 401,40	4 401,40						
здание	СПб, Невский пр. д.39, литер А	78:31:0001138:1138	40909000		1779	м2	055	1025	7 052,60	7 052,60						
здание ТКК "Карнавал"	СПб,Невский пр. д.39,литер Д	78:31:0001138:1022	40909000		1986	м2	055	1026	12 670,10	12 670,10			645,4		645,4	
здание административное	СПб,Невский пр. д.39,литер З	78:31:0001138:1025	40909000		1916	м2	055	1027	2 582,80	2 582,80						
здание бывшего кабинета	СПб,Невский пр. д.39,литер В	78:31:0001138:1012	40909000		1916	м2	055	1028	4 097,70	4 097,70						
здание бывшего кабинета	СПб,Невский пр. д.39,литер Б	78:31:0001138:1139	40909000		1779	м2	055	1029	4 419,00	4 419,00						
здание Лицея	СПб,Невский пр. д.39,литер К	78:31:0001138:1021	40909000		1916	м2	055	1030	1 881,40	1 881,40						
здание спортивного корпуса	СПб,наб.Фонтанки, дом 33, литер А	78:31:0001138:1026	40909000		1916	м2	055	1031	4 507,70	4 507,70						
здание учебное	СПб,Графский пер., д.1,литер А	78:31:0001137:2023	40913000		1939	м2	055	1032	3 558,50	3 558,50			212,2		212,2	
здание складское	СПб,Невский пр.,д.39,литер Н	78:31:0001138:1160	40909000		2002	м2	055	1033	88,70	88,70						
павильон Росси	СПб,Невский пр.д.39, литер Е	78:31:0001138:1024	40909000		1818	м2	055	1034	210,20	210,20						
павильон Росси	СПб,Невский пр.д.39, литер Г	78:31:0001138:1037	40909000		1818	м2	055	1035	210,10	210,10						
подстанция трансформаторная	СПб,Невский пр.д.39,литер Ц	78:31:0001138:2022	40909000		1934	м2	055	1036	41,70	41,70						
помещение бн, 7н, 9н, 11н, 24н, 25н, 26н	СПб,пл.Островского дом 2,литер Б	78:31:0001138:1251	40909000		1980	м2	055	1037	390,90	390,90						
помещение 4н, 5н, 8н, 10н, 12н, 14н, 16н	СПб,пл.Островского дом 2,литер Б	78:31:0001138:1249	40909000		1980	м2	055	1038	0,00	0,00			727,3		727,3	
помещение 18н	СПб,пл.Островского дом 2,литер Б	78:31:0001138:1236	40909000		1980	м2	055	1039	3,40	3,40						
помещение 13н, 15н, 17н	СПб,пл.Островского дом 2,литер Б	78:00:0000000:94771	40909000		1980	м2	055	1040	556,40	556,40						
помещение	СПб,наб.р.Фонтанки,д. 50,лит.Ц	78:31:0001137:2245	40913000		1916	м2	055	1041	441,10	441,10						
<b>Линейные объекты <sup>26</sup>, всего</b>	<b>х</b>	<b>х</b>	<b>х</b>		<b>х</b>	<b>х</b>	<b>х</b>	<b>2000</b>	<b>586,00</b>	<b>586,00</b>	<b>0,00</b>	<b>0,00</b>	<b>0,00</b>	<b>0,00</b>	<b>0,00</b>	<b>0,00</b>
в том числе:																
газоснабжение жилой застройки	ЛО, Приморское гор. поселение, п.Зеркальный	47:01:0000000:49529	41615108		2010	м	006	2001	586,00	586,00	0,00	0,00	0,00	0,00	0,00	0,00
<b>Резервуары, емкости, иные аналогичные объекты, всего</b>	<b>х</b>	<b>х</b>	<b>х</b>		<b>х</b>	<b>х</b>	<b>х</b>	<b>3000</b>								
в том числе:								<b>3001</b>								
<b>Скважины, иные аналогичные объекты, всего</b>	<b>х</b>	<b>х</b>	<b>х</b>		<b>х</b>	<b>х</b>	<b>х</b>	<b>4000</b>								
в том числе:								<b>4001</b>								
<b>Иные объекты, включая точечные, всего</b>	<b>х</b>	<b>х</b>	<b>х</b>		<b>х</b>	<b>х</b>	<b>х</b>	<b>5000</b>								
в том числе:								<b>5001</b>								
<b>Итого</b>								<b>9000</b>	<b>89 509,30</b>	<b>89 509,30</b>	<b>0,00</b>	<b>0,00</b>	<b>3 936,20</b>	<b>727,3</b>	<b>3 208,90</b>	<b>0,00</b>



Наименование объекта	Код строки	Не используется				Фактические расходы на содержание объекта недвижимого имущества (руб. в год)									
		всего	из них:		всего	из них:									
			проводится капитальный ремонт и/или реконструкция	в связи с аварийным состоянием		коммунальные услуги			услуги по содержанию имущества			налог на имущество			
				требуется ремонт		ожидает списания	всего	возмещается пользователями имущества <sup>24.2</sup>	по неиспользуемому имуществу <sup>24.3</sup>	всего	возмещается пользователями имущества <sup>24.2</sup>	по неиспользуемому имуществу <sup>24.3</sup>	всего	возмещается пользователями имущества <sup>24.2</sup>	по неиспользуемому имуществу <sup>24.3</sup>
1	8	17	18	19	20	21	22	23	24	25	26	27	28	29	30
<b>Площадные объекты<sup>25</sup>, всего</b>	<b>1000</b>	-	-	-	-	<b>185 238 613,90</b>	<b>109 317 044,62</b>	<b>1 153 023,41</b>	<b>0,00</b>	<b>69 482 023,28</b>	<b>0,00</b>	<b>0,00</b>	<b>6 439 546,00</b>	<b>0,00</b>	<b>0,00</b>
в том числе:															
вольер	1001	-	-	-	-	403 824,03	246 632,85	0,00	0,00	157 191,18	0,00	0,00	0,00	0,00	0,00
здание	1002	-	-	-	-	8 058 453,40	4 120 627,72	0,00	0,00	2 626 277,68	0,00	0,00	1 311 548,00	0,00	0,00
здание	1003	-	-	-	-	158 887,18	68 953,65	0,00	0,00	43 947,53	0,00	0,00	45 986,00	0,00	0,00
теплица	1004	-	-	-	-	1 410 928,52	715 286,08	0,00	0,00	455 674,44	0,00	0,00	239 968,00	0,00	0,00
дом рыбака	1005	-	-	-	-	754 665,42	460 906,90	0,00	0,00	293 758,52	0,00	0,00	0,00	0,00	0,00
здание	1006	-	-	-	-	2 785 174,69	1 701 335,49	0,00	0,00	1 083 839,20	0,00	0,00	0,00	0,00	0,00
здание	1007	-	-	-	-	9 994 791,73	6 105 359,90	0,00	0,00	3 889 431,83	0,00	0,00	0,00	0,00	0,00
здание школы	1008	-	-	-	-	9 250 125,58	5 650 477,50	0,00	0,00	3 599 648,08	0,00	0,00	0,00	0,00	0,00
комплекс физкультурно-оздоровительный	1009	-	-	-	-	8 284 988,94	5 060 919,79	0,00	0,00	3 224 069,15	0,00	0,00	0,00	0,00	0,00
коттедж № 1	1010	-	-	-	-	4 690 009,09	2 864 911,47	0,00	0,00	1 825 097,62	0,00	0,00	0,00	0,00	0,00
коттедж № 2	1011	-	-	-	-	4 690 009,09	2 864 911,47	0,00	0,00	1 825 097,62	0,00	0,00	0,00	0,00	0,00
коттедж № 3	1012	-	-	-	-	4 690 009,09	2 864 911,47	0,00	0,00	1 825 097,62	0,00	0,00	0,00	0,00	0,00
коттедж № 4	1013	-	-	-	-	4 690 009,09	2 864 911,47	0,00	0,00	1 825 097,62	0,00	0,00	0,00	0,00	0,00
коттедж № 5	1014	-	-	-	-	4 690 009,09	2 864 911,47	0,00	0,00	1 825 097,62	0,00	0,00	0,00	0,00	0,00
общежитие	1015	-	-	-	-	4 802 171,53	2 933 426,36	0,00	0,00	1 868 745,17	0,00	0,00	0,00	0,00	0,00
общежитие	1016	-	-	-	-	1 780 723,37	1 087 762,24	0,00	0,00	692 961,13	0,00	0,00	0,00	0,00	0,00
общежитие	1017	-	-	-	-	4 249 068,07	2 595 560,82	0,00	0,00	1 653 507,25	0,00	0,00	0,00	0,00	0,00
общежитие	1018	-	-	-	-	1 780 723,37	1 087 762,24	0,00	0,00	692 961,13	0,00	0,00	0,00	0,00	0,00
общежитие	1019	-	-	-	-	4 340 609,58	2 651 479,33	0,00	0,00	1 689 130,25	0,00	0,00	0,00	0,00	0,00
общежитие	1020	-	-	-	-	1 780 723,37	1 087 762,24	0,00	0,00	692 961,13	0,00	0,00	0,00	0,00	0,00
общежитие	1021	-	-	-	-	1 612 094,26	984 754,45	0,00	0,00	627 339,81	0,00	0,00	0,00	0,00	0,00
общежитие	1022	-	-	-	-	1 780 723,37	1 087 762,24	0,00	0,00	692 961,13	0,00	0,00	0,00	0,00	0,00
здание установки над скважиной	1023	-	-	-	-	20 740,84	13 891,34	0,00	0,00	6 849,50	0,00	0,00	0,00	0,00	0,00
здание	1024	-	-	-	-	10 240 476,31	5 179 054,47	0,00	0,00	3 300 864,84	0,00	0,00	1 760 557,00	0,00	0,00
здание	1025	-	-	-	-	13 356 366,02	8 256 291,17	0,00	0,00	5 100 074,85	0,00	0,00	0,00	0,00	0,00
здание ТКК "Карнавал"	1026	-	-	-	-	25 335 954,84	15 476 572,89	0,00	0,00	9 859 381,95	0,00	0,00	0,00	0,00	0,00
здание административное	1027	-	-	-	-	4 977 545,81	3 040 554,46	0,00	0,00	1 936 991,35	0,00	0,00	0,00	0,00	0,00
здание бывшего кабинета	1028	-	-	-	-	7 897 045,63	4 823 943,01	0,00	0,00	3 073 102,62	0,00	0,00	0,00	0,00	0,00
здание бывшего кабинета	1029	-	-	-	-	8 516 251,71	5 202 187,61	0,00	0,00	3 314 064,10	0,00	0,00	0,00	0,00	0,00
здание Лицея	1030	-	-	-	-	3 625 814,88	2 214 844,03	0,00	0,00	1 410 970,85	0,00	0,00	0,00	0,00	0,00
здание спортивного корпуса	1031	-	-	-	-	8 687 193,45	5 306 608,08	0,00	0,00	3 380 585,37	0,00	0,00	0,00	0,00	0,00
здание учебное	1032	-	-	-	-	7 744 692,24	4 688 796,79	0,00	0,00	2 987 007,45	0,00	0,00	68 888,00	0,00	0,00
здание складское	1033	-	-	-	-	170 941,74	104 420,47	0,00	0,00	66 521,27	0,00	0,00	0,00	0,00	0,00
павильон Росси	1034	-	-	-	-	405 095,30	247 454,14	0,00	0,00	157 641,16	0,00	0,00	0,00	0,00	0,00
павильон Росси	1035	-	-	-	-	404 902,57	247 336,41	0,00	0,00	157 566,16	0,00	0,00	0,00	0,00	0,00
подстанция трансформаторная	1036	-	-	-	-	111 319,82	49 090,57	0,00	0,00	31 273,25	0,00	0,00	30 956,00	0,00	0,00
25н, 26н	1037	-	-	-	-	753 338,50	460 179,94	0,00	0,00	293 158,56	0,00	0,00	0,00	0,00	0,00
14н, 16н	1038	-	-	-	-	1 401 645,14	856 200,74	1 153 023,41	0,00	545 444,40	0,00	0,00	0,00	0,00	0,00
помещение 18н	1039	-	-	-	-	6 552,45	4 002,59	0,00	0,00	2 549,86	0,00	0,00	0,00	0,00	0,00
помещение 13н, 15н, 17н	1040	-	-	-	-	1 072 288,40	655 011,81	0,00	0,00	417 276,59	0,00	0,00	0,00	0,00	0,00
помещение	1041	-	-	-	-	3 831 726,39	519 276,95	0,00	0,00	330 806,44	0,00	0,00	2 981 643,00	0,00	0,00
<b>Линейные объекты<sup>26</sup>, всего</b>	<b>2000</b>	-	-	-	-	<b>158 620,28</b>	<b>0,00</b>	<b>0,00</b>	<b>0,00</b>	<b>158 620,28</b>	<b>0,00</b>	<b>0,00</b>	<b>0,00</b>	<b>0,00</b>	<b>0,00</b>
в том числе:															

газоснабжение жилой застройки	2001	-	-	-	-	158 620,28	0,00	0,00	0,00	158 620,28	0,00	0,00	0,00	0,00	0,00
<b>Резервуары, емкости, иные аналогичные объекты, всего</b>	<b>3000</b>	<b>-</b>	<b>-</b>	<b>-</b>	<b>-</b>	<b>0,00</b>	<b>0,00</b>	<b>0,00</b>	<b>0,00</b>	<b>0,00</b>	<b>0,00</b>	<b>0,00</b>	<b>0,00</b>	<b>0,00</b>	<b>0,00</b>
в том числе:	3001	-	-	-	-	0,00	0,00	0,00	0,00	0,00	0,00	0,00	0,00	0,00	0,00
<b>Скважины, иные аналогичные объекты, всего</b>	<b>4000</b>	<b>-</b>	<b>-</b>	<b>-</b>	<b>-</b>	<b>0,00</b>	<b>0,00</b>	<b>0,00</b>	<b>0,00</b>	<b>0,00</b>	<b>0,00</b>	<b>0,00</b>	<b>0,00</b>	<b>0,00</b>	<b>0,00</b>
в том числе:	4001	-	-	-	-	0,00	0,00	0,00	0,00	0,00	0,00	0,00	0,00	0,00	0,00
<b>Иные объекты, включая точечные, всего</b>	<b>5000</b>	<b>-</b>	<b>-</b>	<b>-</b>	<b>-</b>	<b>0,00</b>	<b>0,00</b>	<b>0,00</b>	<b>0,00</b>	<b>0,00</b>	<b>0,00</b>	<b>0,00</b>	<b>0,00</b>	<b>0,00</b>	<b>0,00</b>
в том числе:	5001	-	-	-	-	0,00	0,00	0,00	0,00	0,00	0,00	0,00	0,00	0,00	0,00
<b>Итого</b>	<b>9000</b>	<b>-</b>	<b>-</b>	<b>-</b>	<b>-</b>	<b>185 397 234,18</b>	<b>109 317 044,62</b>	<b>1 153 023,41</b>	<b>0,00</b>	<b>69 640 643,56</b>	<b>0,00</b>	<b>0,00</b>	<b>6 439 546,00</b>	<b>0,00</b>	<b>0,00</b>

<sup>24.1</sup> Указывается уникальный код объекта капитального строительства, объекта недвижимого имущества (при наличии).

<sup>24.2</sup> Указываются расходы, возмещенные учреждением пользователями объектов недвижимого имущества, указанных в графе 13.

<sup>24.3</sup> Указываются расходы учреждения на содержание объектов недвижимого имущества, указанных в графе 17.

<sup>25</sup> Указываются здания, строения, сооружения и иные аналогичные объекты.


<sup>26</sup> Указываются линии электропередачи, линии связи (в том числе линейно-кабельные сооружения), трубопроводы, автомобильные дороги, железнодорожные линии и другие подобные сооружения.

Руководитель  
(уполномоченное лицо)

Учреждения \_\_\_\_\_  
Генеральный директор  
(должность)

Исполнитель \_\_\_\_\_  
Главный бухгалтер  
(должность)

" 26 " февраля 25 г.



\_\_\_\_\_ Катгунова М.Р.  
(расшифровка подписи)

\_\_\_\_\_ Гусейнова О.Н.  
(расшифровка подписи)

310-45-92  
(телефон)



**Сведения о земельных участках,  
предоставленных на праве постоянного (бессрочного) пользования**

на 1 января 20 25 г.

Учреждение  
Орган, осуществляющий функции  
и полномочия учредителя  
Публично-правовое образование  
Периодичность: годовая

ГБНОУ "СПБ ГДТЮ"

Комитет по образованию г. Санкт-Петербурга  
Государственное бюджетное учреждение субъекта Российской Федерации

	<b>КОДЫ</b>
Дата	01.01.2025
по Сводному реестру	40212206
ИНН	7808023241
КПП	784001001
глава по БК	823
по ОКТМО	40909000000

Наименование показателя	Адрес	Код по ОКТМО	Кадастровый номер	Единица измерения		Код строки	Всего	Используется учреждением				Справочно: используется по соглашениям об установлении сервитута	Не используется учреждением				Фактические расходы на содержание земельного участка (руб. в год)					
				наименование	код по ОКЕИ			всего	в том числе:				всего	в том числе:			всего	в том числе:				
									для осуществления основной деятельности	для иных целей	на основании договоров аренды			на основании договоров безвозмездного пользования	без оформления права пользования	по иным причинам		эксплуатационные расходы	налог на землю			
																				в рамках государственного (муниципального) задания	за плату сверх государственного (муниципального) задания	передано во временное пользование сторонним организациям
1	2	3	4	5	6	7	8	9	10	11	12	13	14	15	16	17	18	19	20	21	22	
Земельный участок	СПб, Невский пр. литер А	40909000	78:31:000113/8:14	м <sup>2</sup>	055	1001	36 412,00	36 412,00	36 412,00	0,00	0,00	251,00	0,00	0,00	0,00	0,00	0,00	0,00	8 016 123,79	7 840 016,11	0,00	176 107,68
Земельный участок	СПб, Невский пр. литер Г	40909000	78:31:000113/8:15	м <sup>2</sup>	055	1002	18 155,00	18 155,00	18 155,00	0,00	0,00	746,00	0,00	0,00	0,00	0,00	0,00	0,00	4 017 125,75	3 909 134,40	0,00	107 991,35
Земельный участок	СПб, пл. Островского, 2 лит Б	40909000	78:31:000113/8:9	м <sup>2</sup>	055	1003	697,00	697,00	697,00	0,00	0,00	-	0,00	0,00	0,00	0,00	0,00	0,00	154 324,12	150 078,03	0,00	4 246,09
Земельный участок	СПб, Графский пер. 1 лит А	40913000	78:31:000113/7:5	м <sup>2</sup>	055	1004	2 512,00	2 512,00	2 512,00	0,00	0,00	-	0,00	0,00	0,00	0,00	0,00	0,00	549 144,27	540 883,81	0,00	8 260,46
Земельный участок	СПб, Крестовский пр. 19 лит А	40394000	78:07:000328/3:7	м <sup>2</sup>	055	1005	15 259,00	15 259,00	15 259,00	0,00	0,00	-	0,00	0,00	0,00	0,00	0,00	0,00	4 167 098,88	4 137 902,63	0,00	29 196,25
Земельный участок	ЛО Выборгский район, пос. Зеркальный	41615108	47:01:131100/1:6	м <sup>2</sup>	055	1006	217 654,00	217 654,00	217 654,00	0,00	0,00	1099,00	0,00	0,00	0,00	0,00	0,00	0,00	6 532 349,67	1 907 518,27	0,00	4 624 831,40
Земельный участок		41615108	47:01:131400/1:1555	м <sup>2</sup>	055	1007	150 000,00	150 000,00	150 000,00	0,00	0,00	-	0,00	0,00	0,00	0,00	0,00	0,00	1 314 599,04	1 314 599,04	0,00	0,00
Земельный участок		41615108	47:01:000000/0:54091	м <sup>2</sup>	055	1008	2 106,00	2 106,00	2 106,00	0,00	0,00	-	0,00	0,00	0,00	0,00	0,00	0,00	35 221,79	18 456,97	0,00	16 764,82
Земельный участок		41615464	47:01:000000/0:16701	м <sup>2</sup>	055	1009	633 754,00	633 754,00	633 754,00	0,00	0,00	-	0,00	0,00	0,00	0,00	0,00	0,00	14 064 419,96	5 554 216,01	0,00	8 510 203,95
								<b>1 076 549,00</b>	<b>1 076 549,00</b>	<b>0,00</b>	<b>0,00</b>	<b>2 096,00</b>	<b>0,00</b>	<b>0,00</b>	<b>0,00</b>	<b>0,00</b>	<b>0,00</b>	<b>0,00</b>	<b>38 850 407,27</b>	<b>25 372 805,27</b>	<b>0,00</b>	<b>13 477 602,00</b>


Руководитель  
(уполномоченное  
лицо) Учреждения

Генеральный директор  
(должность)

Исполнитель

Главный бухгалтер  
(должность)

" 26 " февраля 20 25 г.



Катунова М.Р.

(расшифровка подписи)

Гусейнова О.Н.

(расшифровка подписи)

310-45-92

(телефон)

(в ред. Приказа Минфина России от 23.09.2024 № 138н)

Сведения о недвижимом имуществе, используемом по договору аренды

на 1 января 20 25 г.

Учреждение  
 Орган, осуществляющий функции  
 и полномочия учредителя  
 Публично-правовое образование  
 Периодичность: годовая

ГБНОУ "СПБ ГДНО"  
 Комитет по образованию г. Санкт-Петербурга  
 Государственное бюджетное учреждение субъекта Российской Федерации

	КОДЫ
Дата	01.01.2025
по Сводному реестру	40212206
ИНН	7808023241
КПП	784001001
глава по БК	823
по ОКТМО	40909000000

Раздел 1. Сведения о недвижимом имуществе, используемом на праве аренды с ежемесячной оплатой

Наименование объекта	Адрес	Единица измерения		Код строки	Количество арендуемого имущества	Арендодатель (судодатель)			Срок пользования		Арендная плата		Фактические расходы на содержание арендованного имущества (руб./год)	Направление использования арендованного имущества		Обоснование заключения договора аренды
		наименование	код по ОКЕИ			наименование	ИНН	код по КИСЭ	начала	окончания	за единицу меры (руб./мес.)	за объект (руб./год)		для осуществления основной деятельности <sup>27</sup>	для осуществления иной деятельности <sup>28</sup>	
1	2	3	4	5	6	7	8	9	10	11	12	13	14	15	16	17
Площадные объекты <sup>25</sup> , всего	x	м <sup>2</sup>	055	1000		x	x	x	x	x	x			x	x	x
в том числе:		м <sup>2</sup>	055	1001												
		м <sup>2</sup>	055													
Линейные объекты <sup>26</sup> , всего	x	м	006	2000		x	x	x	x	x	x			x	x	x
в том числе:		м	006	2001												
		м	006													
Резервуары, емкости, иные аналогичные объекты, всего	x	м <sup>3</sup>	113	3000		x	x	x	x	x	x			x	x	x
в том числе:		м <sup>3</sup>	113	3001												
		м <sup>3</sup>	113													
Скважины, иные аналогичные объекты, всего	x	м	006	4000		x	x	x	x	x	x			x	x	x
в том числе:		м	006	4001												
		м	006													
Иные объекты, включая точечные, всего	x	шт.	796	5000		x	x	x	x	x	x			x	x	x
в том числе:		шт.	796	5001												
		шт.	796													
<b>Итого</b>				<b>9000</b>		x	x	x	x	x	x			x	x	x



Раздел 2. Сведения о недвижимом имуществе, используемом на праве аренды с почасовой оплатой

Наименование объекта	Адрес	Единица измерения		Код строки	Количество арендуемого имущества	Арендодатель (судодатель)			Длительность использования (час)	Арендная плата			Фактические расходы на содержание объекта недвижимого имущества (руб./год)	Направление использования объекта недвижимого имущества		Обоснование заключения договора аренды
		наименование	код по ОКЕИ			наименование	ИНН	код по КИСЭ		за единицу меры (руб./час)	за объект (руб./час)	всего за год (руб.)		для осуществления основной деятельности <sup>27</sup>	для осуществления иной деятельности <sup>28</sup>	
1	2	3	4	5	6	7	8	9	10	11	12	13	14	15	16	17
Площадные объекты <sup>25</sup> , всего	x	м <sup>2</sup>	055	1000		x	x	x	x	x	x			x	x	x
в том числе:		м <sup>2</sup>	055	1001												
		м <sup>2</sup>	055													
Линейные объекты <sup>26</sup> , всего	x	м	006	2000		x	x	x	x	x	x			x	x	x
в том числе:		м	006	2001												
		м	006													
Резервуары, емкости, иные аналогичные объекты, всего	x	м <sup>3</sup>	113	3000		x	x	x	x	x	x			x	x	x
в том числе:		м <sup>3</sup>	113	3001												
		м <sup>3</sup>	113													
Скважины, иные аналогичные объекты, всего	x	м	006	4000		x	x	x	x	x	x			x	x	x
в том числе:		м	006	4001												
		м	006													
Иные объекты, включая точечные, всего	x	шт.	796	5000		x	x	x	x	x	x			x	x	x
в том числе:		шт.	796	5001												
		шт.	796													
<b>Итого</b>				<b>9000</b>		x	x	x	x	x	x			x	x	x

Руководитель (уполномоченное лицо)

Учреждения

Генеральный директор  
(должность)

Исполнитель

Главный бухгалтер  
(должность)



Катунова М.Р.

(расшифровка подписи)

Гусейнова О.Н.

(расшифровка подписи)

310-45-92

(телефон)

" 26 " февраля 20 25 г.

<sup>27</sup> 1 - для осуществления основной деятельности в рамках государственного (муниципального) задания, 2 - для осуществления основной деятельности за плату сверх государственного (муниципального) задания.

<sup>28</sup> 3 - проведение концертно-зрелищных мероприятий и иных культурно-массовых мероприятий, 4 - проведение спортивных мероприятий, 5 - проведение конференций, семинаров, выставок, переговоров, встреч, совещаний, съездов, конгрессов, 6 - для иных мероприятий.

**Сведения о недвижимом имуществе, используемом по договору безвозмездного пользования (договору ссуды)**

на 1 \_\_\_\_\_ января \_\_\_\_\_ 20 25 г.

Учреждение ГБНОУ "СПБ ГДТЮ"  
 Орган, осуществляющий функции и полномочия учредителя Комитет по образованию г. Санкт-Петербурга  
 Публично-правовое образование Государственное бюджетное учреждение субъекта Российской Федерации  
 Периодичность: годовая

	КОДЫ
Дата по Сводному реестру	01.01.2025
ИНН	40212206
КПП	7808023241
	784001001
глава по БК	823
по ОКТМО	4090900000


Наименование объекта	Адрес	Единица измерения		Код строки	Количество имущества	Ссудодатель			Срок пользования		Фактические расходы на содержание объекта недвижимого имущества (руб./год)	Направление использования объекта недвижимого имущества		Обоснование заключения договора ссуды
		наименование	код по ОКЕИ			наименование	ИНН	код по КИСЭ	начала	окончания		для осуществления основной деятельности <sup>27</sup>	для осуществления иной деятельности <sup>28</sup>	
1	2	3	4	5	6	7	8	9	10	11	12	13	14	15
Площадные объекты <sup>25</sup> , всего	x	м <sup>2</sup>	055	1000		x	x	x	x	x		x	x	x
в том числе:		м <sup>2</sup>	055	1001										
		м <sup>2</sup>	055											
Линейные объекты <sup>26</sup> , всего	x	м	006	2000		x	x	x	x	x		x	x	x
в том числе:		м	006	2001										
		м	006											
Резервуары, емкости, иные аналогичные объекты, всего	x	м <sup>3</sup>	113	3000		x	x	x	x	x		x	x	x
в том числе:		м <sup>3</sup>	113	3001										
		м <sup>3</sup>	113											
Скважины, иные аналогичные объекты, всего	x	м	006	4000		x	x	x	x	x		x	x	x
в том числе:		м	006	4001										
		м	006											
Иные объекты, включая точечные, всего	x	шт.	796	5000		x	x	x	x	x		x	x	x
в том числе:		шт.	796	5001										
		шт.	796											
<b>Всего:</b>				<b>9000</b>	x			x	x	x		x	x	x

Руководитель  
(уполномоченное лицо)  
Учреждения

Генеральный директор  
(должность)

Исполнитель

Главный бухгалтер  
(должность)



Катунова М.Р.  
(расшифровка подписи)

Гусейнова О.Н.  
(расшифровка подписи)

310-45-92  
(телефон)

" 26 " февраля \_\_\_\_\_ 20 25 г.



**Сведения об особо ценном движимом имуществе (за исключением транспортных средств)**

на 1 января 20 25 г.

Учреждение  
 Орган, осуществляющий функции  
 и полномочия учредителя  
 Публично-правовое образование  
 Периодичность: годовая

ГБНОУ "СПБ ГДПО"

Комитет по образованию г. Санкт-Петербурга  
 Государственное бюджетное учреждение субъекта Российской Федерации

Дата  
 по Сводному реестру  
 ИНН  
 КПП  
 глава по БК  
 по ОКТМО

КОДЫ
01.01.2025
40212206
7808023241
784001001
823
4090900000

**Раздел I. Сведения о наличии, состоянии и использовании особо ценного движимого имущества**

Наименование показателя (группа основных средств)	Код строки	Наличие движимого имущества на конец отчетного периода								
		всего	используется учреждением	передано в пользование				требует ремонта	не используется	
				всего	в том числе:		физически и морально изношено, ожидает согласования, списания		из них требует замены	
					в аренду	безвозмездно				
1	2	3	4	5	6	7	8	9	10	
<b>Нежилые помещения, здания и сооружения, не отнесенные к недвижимому имуществу</b>	<b>1000</b>	<b>14,00</b>	<b>14,00</b>	-	-	-	-	-	-	
в том числе:										
для основной деятельности	1100	10,00	10,00	-	-	-	-	-	-	
из них:										
для оказания услуг (выполнения работ) в рамках утвержденного государственного (муниципального) задания	1110	10,00	10,00	-	-	-	-	-	-	
для иной деятельности	1200	4,00	4,00	-	-	-	-	-	-	
<b>Машины и оборудование</b>	<b>2000</b>	<b>1 598,00</b>	<b>1 555,00</b>	<b>43,00</b>	-	<b>43,00</b>	-	-	-	
в том числе:										
для основной деятельности	2100	1 317,00	1 317,00	-	-	-	-	-	-	
из них:										
для оказания услуг (выполнения работ) в рамках утвержденного государственного (муниципального) задания	2110	1 317,00	1 317,00	-	-	-	-	-	-	
для иной деятельности	2200	281,00	238,00	43	-	43,00	-	-	-	
<b>Хозяйственный и производственный инвентарь,</b>	<b>3000</b>	<b>711,00</b>	<b>696,00</b>	<b>15,00</b>	-	<b>15,00</b>	-	-	-	
в том числе:										
для основной деятельности	3100	644,00	644,00	-	-	-	-	-	-	
из них:										
для оказания услуг (выполнения работ) в рамках утвержденного государственного (муниципального) задания	3110	644,00	644,00	-	-	-	-	-	-	
для иной деятельности	3200	67,00	52,00	15	-	15,00	-	-	-	
<b>Прочие основные средства, всего</b>	<b>4000</b>	<b>186,00</b>	<b>186,00</b>	-	-	-	-	-	-	
в том числе:										
для основной деятельности	4100	137,00	137,00	-	-	-	-	-	-	
из них:										
для оказания услуг (выполнения работ) в рамках утвержденного государственного (муниципального) задания	4110	137,00	137,00	-	-	-	-	-	-	
для иной деятельности	4200	49,00	49,00	-	-	-	-	-	-	
<b>Итого</b>	<b>9000</b>	<b>2 509,00</b>	<b>2 451,00</b>	<b>58,00</b>	-	<b>58,00</b>	-	-	-	

Наименование показателя (группа основных средств)	Код строки	Фактический срок использования <sup>29</sup>											
		от 121 месяца и более		от 85 до 120 месяцев		от 61 до 84 месяцев		от 37 до 60 месяцев		от 13 до 36 месяцев		менее 12 месяцев	
		количество, ед.	балансовая стоимость, руб.	количество, ед.	балансовая стоимость, руб.	количество, ед.	балансовая стоимость, руб.	количество, ед.	балансовая стоимость, руб.	количество, ед.	балансовая стоимость, руб.	количество, ед.	балансовая стоимость, руб.
1	2	11	12	13	14	15	16	17	18	19	20	21	22
<b>Нежилые помещения, здания и сооружения, не отнесенные к недвижимому имуществу</b>	<b>1000</b>	<b>13</b>	<b>306 701 505,80</b>	-	<b>0,00</b>	<b>1</b>	<b>7 920 105,66</b>	-	<b>0,00</b>	-	<b>0,00</b>	-	<b>0,00</b>
в том числе:													
для основной деятельности	1100	9	287 884 691,27	-	0,00	1	7 920 105,66	-	0,00	-	0,00	-	0,00
из них:													
для оказания услуг (выполнения работ) в рамках утвержденного государственного (муниципального) задания	1110	9	287 884 691,27	-	0,00	1	7 920 105,66	-	0,00	-	0,00	-	0,00
для иной деятельности	1200	4	18 816 814,53	-	0,00	-	0,00	-	0,00	-	0,00	-	0,00
<b>Машины и оборудование</b>	<b>2000</b>	<b>656</b>	<b>137 070 168,37</b>	<b>445</b>	<b>97 522 545,17</b>	<b>108</b>	<b>46 273 940,23</b>	<b>127</b>	<b>43 096 212,16</b>	<b>215</b>	<b>26 482 124,71</b>	<b>47</b>	<b>7 234 791,36</b>
в том числе:													
для основной деятельности	2100	656	137 070 168,37	445	97 522 545,17	108	46 273 940,23	127	43 096 212,16	215	26 482 124,71	47	7 234 791,36
из них:													
для оказания услуг (выполнения работ) в рамках утвержденного государственного (муниципального) задания	2110	656		445	97 522 545,17	108	46 273 940,23	127	43 096 212,16	215	26 482 124,71	47	7 234 791,36
для иной деятельности	2200												
<b>Хозяйственный и производственный инвентарь, все</b>	<b>3000</b>	<b>362,00</b>	<b>39 475 664,42</b>	<b>45</b>	<b>6 193 233,69</b>	<b>13</b>	<b>1 753 027,11</b>	<b>61</b>	<b>7 382 389,82</b>	<b>17</b>	<b>1 369 947,82</b>	<b>213</b>	<b>26 570 915,02</b>
в том числе:													
для основной деятельности	3100	362,00	39 475 664,42	45	6 193 233,69	13	1 753 027,11	61	7 382 389,82	17	1 369 947,82	213	26 570 915,02
из них:													
для оказания услуг (выполнения работ) в рамках утвержденного государственного (муниципального) задания	3110	-	0,00	45	6 193 233,69	13	1 753 027,11	61	7 382 389,82	17	1 369 947,82	213	26 570 915,02
для иной деятельности	3200												
<b>Прочие основные средства, всего</b>	<b>4000</b>	<b>171</b>	<b>38 957 021,07</b>	<b>15,00</b>	<b>2 894 798,95</b>					-	<b>0,00</b>		
в том числе:													
для основной деятельности	4100	171	38 957 021,07	15,00	2 894 798,95					-	0,00		
из них:													
для оказания услуг (выполнения работ) в рамках утвержденного государственного (муниципального) задания	4110	171	38 957 021,07	15,00	2 894 798,95					-	0,00		
для иной деятельности	4200												
<b>Итого</b>	<b>9000</b>	<b>1 202</b>	<b>522 204 359,66</b>	<b>505</b>	<b>106 610 577,81</b>	<b>122</b>	<b>55 947 073,00</b>	<b>188</b>	<b>50 478 601,98</b>	<b>232</b>	<b>27 852 072,53</b>	<b>260</b>	<b>33 805 706,38</b>

<sup>29</sup> Срок использования имущества считается начиная с 1-го числа месяца, следующего за месяцем принятия его к бухгалтерскому учету.



Наименование показателя (группа основных средств)	Код строки	Остаточная стоимость объектов особо ценного движимого имущества, в том числе с оставшимся сроком полезного использования										
		менее 12 месяцев	от 12 до 24 месяцев	от 25 до 36 месяцев	от 37 до 48 месяцев	от 49 до 60 месяцев	от 61 до 72 месяцев	от 73 до 84 месяцев	от 85 до 96 месяцев	от 97 до 108 месяцев	от 109 до 120 месяцев	от 121 месяца и более
		1	2	23	24	25	26	27	28	29	30	31
<b>Нежилые помещения, здания и сооружения, не отнесенные к недвижимому имуществу</b>	<b>1000</b>	<b>0,00</b>	<b>1 131 443,82</b>	<b>16 699 866,87</b>	<b>0,00</b>	<b>0,00</b>	<b>0,00</b>	<b>1 545 819,88</b>	<b>0,00</b>	<b>0,00</b>	<b>0,00</b>	<b>84 955 398,19</b>
в том числе:												
для основной деятельности	1100	0,00	1 131 443,82	16 699 866,87	0,00	0,00	0,00	1 545 819,88	0,00	0,00	0,00	84 955 398,19
из них:												
для оказания услуг (выполнения работ) в рамках утвержденного государственного (муниципального) задания	1110	0,00	1 131 443,82	16 699 866,87	0,00	0,00	0,00	1 545 819,88	0,00	0,00	0,00	84 955 398,19
для иной деятельности	1200	0,00	0,00	0,00	0,00	0,00	0,00	0,00	0,00	0,00	0,00	0,00
<b>Машины и оборудование</b>	<b>2000</b>	<b>0,00</b>	<b>0,00</b>	<b>4 682 582,31</b>	<b>0,00</b>	<b>4 733 374,20</b>	<b>10 287 793,15</b>	<b>21 397 096,54</b>	<b>0,00</b>	<b>0,00</b>	<b>8 287 029,31</b>	<b>22 811 089,27</b>
в том числе:												
для основной деятельности	2100	0,00	0,00	4 682 582,31	0,00	4 733 374,20	10 287 793,15	21 397 096,54	0,00	0,00	8 287 029,31	22 811 089,27
из них:												
для оказания услуг (выполнения работ) в рамках утвержденного государственного (муниципального) задания	2110	0,00	0,00	4 682 582,31	0,00	4 733 374,20	10 287 793,15	21 397 096,54	0,00	0,00	8 287 029,31	22 811 089,27
для иной деятельности	2200	0,00	0,00	0,00	0,00	0,00	0,00	0,00	0,00	0,00	0,00	0,00
<b>Хозяйственный и производственный инвентарь</b>	<b>3000</b>	<b>264 258,24</b>	<b>165 390,60</b>	<b>1 131 890,43</b>	<b>7 975 652,61</b>	<b>872 303,15</b>	<b>0,00</b>	<b>0,00</b>	<b>0,00</b>	<b>0,00</b>	<b>0,00</b>	<b>5 091 528,69</b>
в том числе:												
для основной деятельности	3100	264 258,24	165 390,60	1 131 890,43	7 975 652,61	872 303,15	0,00	0,00	0,00	0,00	0,00	5 091 528,69
из них:												
для оказания услуг (выполнения работ) в рамках утвержденного государственного (муниципального) задания	3110	264 258,24	165 390,60	1 131 890,43	7 975 652,61	872 303,15	0,00	0,00	0,00	0,00	0,00	5 091 528,69
для иной деятельности	3200	0,00	0,00	0,00	0,00	0,00	0,00	0,00	0,00	0,00	0,00	0,00
<b>Прочие основные средства</b>	<b>4000</b>	<b>0,00</b>	<b>0,00</b>	<b>0,00</b>	<b>0,00</b>	<b>0,00</b>	<b>7 798 244,78</b>	<b>0,00</b>	<b>0,00</b>	<b>0,00</b>	<b>0,00</b>	<b>0,00</b>
в том числе:												
для основной деятельности	4100	0,00	0,00	0,00	0,00	0,00	7 798 244,78	0,00	0,00	0,00	0,00	0,00
из них:												
для оказания услуг (выполнения работ) в рамках утвержденного государственного (муниципального) задания	4110	0,00	0,00	0,00	0,00	0,00	7 798 244,78	0,00	0,00	0,00	0,00	0,00
для иной деятельности	4200	0,00	0,00	0,00	0,00	0,00	0,00	0,00	0,00	0,00	0,00	0,00
<b>Итого</b>	<b>9000</b>	<b>264 258,24</b>	<b>1 296 834,42</b>	<b>22 514 339,61</b>	<b>7 975 652,61</b>	<b>5 605 677,35</b>	<b>18 086 037,93</b>	<b>22 942 916,42</b>	<b>0,00</b>	<b>0,00</b>	<b>8 287 029,31</b>	<b>112 858 016,15</b>

**Раздел 2. Сведения о расходах на содержание особо ценного движимого имущества**


Наименование показателя	Код строки	Всего за отчетный период	Расходы на содержание особо ценного движимого имущества							
			в том числе:							
			на текущее обслуживание				капитальный ремонт, включая приобретение запасных частей	на уплату налогов	заработная плата обслуживающего персонала	иные расходы
			расходы на периодическое техническое (профилактическое) обслуживание	расходы на текущий ремонт, включая приобретение запасных частей	расходы на обязательное страхование	расходы на добровольное страхование				
1	2	3	4	5	6	7	8	9	10	11
Нежилые помещения, здания и сооружения, не отнесенные к недвижимому имуществу	1000	284 921,78	7 708,40	0,00	0,00	0,00	0,00	0,00	277 213,38	0,00
в том числе:										
для основной деятельности	1100	274 007,10	5 506,00						268 501,10	
из них:										
для оказания услуг (выполнения работ) в рамках утвержденного государственного (муниципального) задания	1110	274 007,10	5 506,00						268 501,10	
для иной деятельности	1200	10 914,68	2 202,40						8 712,28	
Машины и оборудование	2000	36 853 491,34	879 858,80	0,00	0,00	0,00	0,00	0,00	35 973 632,54	0,00
в том числе:										
для основной деятельности	2100	36 086 735,07	725 140,20						35 361 594,87	
из них:										
для оказания услуг (выполнения работ) в рамках утвержденного государственного (муниципального) задания	2110	36 086 735,07	725 140,20						35 361 594,87	
для иной деятельности	2200	766 756,27	154 718,60						612 037,67	
Хозяйственный и производственный инвентарь	3000	17 828 878,13	391 476,60	0,00	0,00	0,00	0,00	0,00	17 437 401,53	0,00
в том числе:										
для основной деятельности	3100	17 646 057,24	354 586,40						17 291 470,84	
из них:										
для оказания услуг (выполнения работ) в рамках утвержденного государственного (муниципального) задания	3110	17 646 057,24	354 586,40						17 291 470,84	
для иной деятельности	3200	182 820,89	36 890,20						145 930,69	
Прочие основные средства	4000	3 887 602,10	102 411,60	0,00	0,00	0,00	0,00	0,00	3 785 190,50	0,00
в том числе:										
для основной деятельности	4100	3 753 897,27	75 432,20						3 678 465,07	
из них:										
для оказания услуг (выполнения работ) в рамках утвержденного государственного (муниципального) задания	4110	3 753 897,27	75 432,20						3 678 465,07	
для иной деятельности	4200	133 704,83	26 979,40						106 725,43	
<b>Итого</b>	<b>9000</b>	<b>58 854 893,35</b>	<b>1 381 455,40</b>	<b>0,00</b>	<b>0,00</b>	<b>0,00</b>	<b>0,00</b>	<b>0,00</b>	<b>57 473 437,95</b>	<b>0,00</b>

Руководитель  
(уполномоченное лицо)  
Учреждения

Генеральный директор  
(должность)

Исполнитель

Главный бухгалтер  
(должность)



Катунова М.Р.

(расшифровка подписи)

Гусейнова О.Н.

(расшифровка подписи)

310-45-92

(телефон)

" 26 февраля 20 25 г.



**Сведения о транспортных средствах**

на 1 января 20 25 г.

Учреждение  
Орган, осуществляющий функции  
и полномочия учредителя  
Публично-правовое образование  
Периодичность: годовая

ГБНОУ "СПБ ГДТЮ"

Комитет по образованию г. Санкт-Петербурга

Государственное бюджетное учреждение субъекта Российской Федерации

Дата  
по Сводному реестру  
ИНН  
КПП  
глава по БК  
по ОКТМО

КОДЫ	
Дата	01.01.2025
по Сводному реестру	40212206
ИНН	7808023241
КПП	784001001
глава по БК	823
по ОКТМО	40909000000

**Раздел 1. Сведения об используемых транспортных средствах**

Наименование показателя	Код строки	Транспортные средства, ед.							
		всего		в том числе:					
		на отчетную дату	в среднем за год	в оперативном управлении учреждения		по договорам аренды		по договорам безвозмездного пользования	
				на отчетную дату	в среднем за год	на отчетную дату	в среднем за год	на отчетную дату	в среднем за год
1	2	3	4	5	6	7	8	9	10
<b>Наземные транспортные средства</b>	<b>1000</b>	<b>54</b>	<b>54</b>	<b>52</b>	<b>52</b>	<b>0</b>	<b>0</b>	<b>2</b>	<b>2</b>
автомобили легковые (за исключением автомобилей скорой медицинской помощи), всего	1100	7	7	5	5			2	2
в том числе: <sup>30</sup>									
средней стоимостью менее 3 миллионов рублей, с года выпуска которых прошло не более 3 лет	1101								
средней стоимостью менее 3 миллионов рублей, с года выпуска которых прошло более 3 лет	1102	6	6	5	5			1	1
средней стоимостью от 3 миллионов до 5 миллионов рублей включительно, с года выпуска которых прошло не более 3 лет	1103	1	1					1	1
средней стоимостью от 3 миллионов до 5 миллионов рублей включительно, с года выпуска которых прошло более 3 лет	1104								
средней стоимостью от 5 миллионов до 10 миллионов рублей включительно, с года выпуска которых прошло не более 3 лет	1105								
средней стоимостью от 5 миллионов до 10 миллионов рублей включительно, с года выпуска которых прошло более 3 лет	1106								
средней стоимостью от 10 миллионов до 15 миллионов рублей включительно	1107								
средней стоимостью от 15 миллионов рублей	1108								
автомобили скорой медицинской помощи	1200	2	2	2	2				
автомобили грузовые, за исключением специальных	1300	2	2	2	2				
специальные грузовые автомашины (молоковозы, скотовозы, специальные машины для перевозки птицы, машины для перевозки минеральных удобрений, ветеринарной помощи, технического обслуживания)	1400	7	7	7	7				
автобусы	1500	8	8	8	8				
тракторы самоходные, комбайны	1600	7	7	7	7				
мотосани, снегоходы	1700	2	2	2	2				
прочие самоходные машины и механизмы на пневматическом и гусеничном ходу	1800								
мотоциклы, мотороллеры	1900	19	19	19	19				

Наименование показателя	Код строки	Транспортные средства, ед.							
		всего		в том числе:					
				в оперативном управлении учреждения		по договорам аренды		по договорам безвозмездного пользования	
		на отчетную дату	в среднем за год	на отчетную дату	в среднем за год	на отчетную дату	в среднем за год	на отчетную дату	в среднем за год
1	2	3	4	5	6	7	8	9	10
<b>Воздушные судна</b>	<b>2000</b>	<b>0</b>	<b>0</b>	<b>0</b>	<b>0</b>	<b>0</b>	<b>0</b>	<b>0</b>	<b>0</b>
самолеты, всего	2100								
в том числе: <sup>30</sup>									
самолеты пассажирские	2101								
самолеты грузовые	2102								
самолеты пожарные	2103								
самолеты аварийно-технической службы	2104								
другие самолеты	2105								
вертолеты, всего	2200								
в том числе: <sup>30</sup>									
вертолеты пассажирские	2201								
вертолеты грузовые	2202								
вертолеты пожарные	2203								
вертолеты аварийно-технической службы	2204								
другие вертолеты	2205								
воздушные транспортные средства, не имеющие двигателей	2206								
<b>Водные транспортные средства</b>	<b>3000</b>	<b>13</b>	<b>13</b>	<b>13</b>	<b>13</b>	<b>0</b>	<b>0</b>	<b>0</b>	<b>0</b>
суда пассажирские морские и речные	3100								
суда грузовые морские и речные самоходные	3200								
яхты	3300								
катера	3400								
гидроциклы	3500								
моторные лодки	3600								
парусно-моторные суда	3700	1	1	1	1				
другие водные транспортные средства самоходные	3800								
несамоходные (буксируемые) суда и иные транспортные средства (водные транспортные средства, не имеющие двигателей)	3900	12	12	12	12				
<b>Итого</b>	<b>9000</b>	<b>67</b>	<b>67</b>	<b>65</b>	<b>65</b>	<b>0</b>	<b>0</b>	<b>2</b>	<b>2</b>

<sup>30</sup> Показатели формируются в случае, если требование о детализации установлено органом, осуществляющим функции и полномочия учредителя.



Раздел 2. Сведения о неиспользуемых транспортных средствах, находящихся в оперативном управлении учреждения

Наименование показателя	Код строки	Передано во временное пользование сторонним организациям (индивидуальным предпринимателям)				Не используется				
		всего	в том числе:			всего	в том числе:			
			на основании договоров аренды	на основании договоров безвозмездного пользования	без оформления права пользования		проводится капитальный ремонт и/или реконструкция	в связи с аварийным состоянием (требуется ремонт)	в связи с аварийным состоянием (подлежит списанию) <sup>31</sup>	излишнее имущество (подлежит передаче в казну РФ)
1	2	3	4	5	6	7	8	9	10	11
<b>Наземные транспортные средства</b>	<b>1000</b>	-	-	-	-	-	-	-	-	-
автомобили легковые (за исключением автомобилей скорой медицинской помощи), всего	1100									
в том числе: <sup>30</sup>										
средней стоимостью менее 3 миллионов рублей, с года выпуска которых прошло не более 3 лет	1101									
средней стоимостью менее 3 миллионов рублей, с года выпуска которых прошло более 3 лет	1102									
средней стоимостью от 3 миллионов до 5 миллионов рублей включительно, с года выпуска которых прошло не более 3 лет	1103									
средней стоимостью от 3 миллионов до 5 миллионов рублей включительно, с года выпуска которых прошло более 3 лет	1104									
средней стоимостью от 5 миллионов до 10 миллионов рублей включительно, с года выпуска которых прошло не более 3 лет	1105									
средней стоимостью от 5 миллионов до 10 миллионов рублей включительно, с года выпуска которых прошло более 3 лет	1106									
средней стоимостью от 10 миллионов до 15 миллионов рублей включительно	1107									
средней стоимостью от 15 миллионов рублей	1108									
автомобили скорой медицинской помощи	1200									
автомобили грузовые, за исключением специальных	1300									
специальные грузовые автомашины (молоковозы, скотовозы, специальные машины для перевозки птицы, машины для перевозки минеральных удобрений, ветеринарной помощи, технического обслуживания)	1400									
автобусы	1500									
тракторы самоходные, комбайны	1600									
мотосани, снегоходы	1700									
прочие самоходные машины и механизмы на пневматическом и гусеничном ходу	1800									
мотоциклы, мотороллеры	1900									

Наименование показателя	Код строки	Передано во временное пользование сторонним организациям (индивидуальным предпринимателям)				Не используется				
		всего	в том числе:			всего	в том числе:			
			на основании договоров аренды	на основании договоров безвозмездного пользования	без оформления права пользования		проводится капитальный ремонт и/или реконструкция	в связи с аварийным состоянием (требуется ремонт)	в связи с аварийным состоянием (подлежит списанию) <sup>31</sup>	излишнее имущество (подлежит передаче в казну РФ)
1	2	3	4	5	6	7	8	9	10	11
<b>Воздушные судна</b>	<b>2000</b>	-	-	-	-	-	-	-	-	-
самолеты, всего	2100									
в том числе: <sup>30</sup>										
самолеты пассажирские	2101									
самолеты грузовые	2102									
самолеты пожарные	2103									
самолеты аварийно-технической службы	2104									
другие самолеты	2105									
вертолеты, всего	2200									
в том числе: <sup>30</sup>										
вертолеты пассажирские	2201									
вертолеты грузовые	2202									
вертолеты пожарные	2203									
вертолеты аварийно-технической службы	2204									
другие вертолеты	2205									
воздушные транспортные средства, не имеющие двигателей	2206									
<b>Водные транспортные средства</b>	<b>3000</b>	-	-	-	-	-	-	-	-	-
суда пассажирские морские и речные	3100									
суда грузовые морские и речные самоходные	3200									
яхты	3300									
катера	3400									
гидроциклы	3500									
моторные лодки	3600									
парусно-моторные суда	3700									
другие водные транспортные средства самоходные	3800									
несамоходные (буксируемые) суда и иные транспортные средства (водные транспортные средства, не имеющие двигателей)	3900									
<b>Итого</b>	<b>9000</b>	-	-	-	-	-	-	-	-	-

<sup>31</sup> Указываются транспортные средства, в отношении которых принято решение о списании, ожидается согласование органом, осуществляющим функции и полномочия учредителя.



Раздел 3. Направления использования транспортных средств

Наименование показателя	Код строки	Транспортные средства, непосредственно используемые в целях оказания услуг, выполнения работ								Транспортные средства, используемые в общезоообщественных целях															
		в целях обслуживания административно-управленческого персонала								в целях обслуживания административно-управленческого персонала								в иных целях <sup>32</sup>							
		на отчетную дату	в среднем за год	на отчетную дату	в среднем за год	на отчетную дату	в среднем за год	на отчетную дату	в среднем за год	на отчетную дату	в среднем за год	на отчетную дату	в среднем за год	на отчетную дату	в среднем за год	на отчетную дату	в среднем за год	на отчетную дату	в среднем за год	на отчетную дату	в среднем за год	на отчетную дату	в среднем за год	на отчетную дату	в среднем за год
1	2	3	4	5	6	7	8	9	10	11	12	13	14	15	16	17	18	19	20	21	22	23	24	25	26
<b>Наземные транспортные средства</b>	<b>1000</b>	<b>32</b>	<b>32</b>	<b>32</b>	<b>32</b>	<b>0</b>	<b>0</b>	<b>0</b>	<b>0</b>	<b>6</b>	<b>6</b>	<b>4</b>	<b>4</b>	<b>0</b>	<b>0</b>	<b>2</b>	<b>2</b>	<b>16</b>	<b>16</b>	<b>16</b>	<b>16</b>	<b>0</b>	<b>0</b>	<b>0</b>	<b>0</b>
автомобили легковые (за исключением автомобилей скорой медицинской помощи), всего	1100	3	3	3	3					4	4	2	2			2	2								
в том числе: <sup>30</sup>																									
средней стоимостью менее 3 миллионов рублей, с года выпуска которых прошло не более 3 лет	1101																								
средней стоимостью менее 3 миллионов рублей, с года выпуска которых прошло более 3 лет	1102	3	3	3	3					3	3	2	2			1	1								
средней стоимостью от 3 миллионов до 5 миллионов рублей включительно, с года выпуска которых прошло не более 3 лет	1103									1	1					1	1								
средней стоимостью от 3 миллионов до 5 миллионов рублей включительно, с года выпуска которых прошло более 3 лет	1104																								
средней стоимостью от 5 миллионов до 10 миллионов рублей включительно, с года выпуска которых прошло не более 3 лет	1105																								
средней стоимостью от 5 миллионов до 10 миллионов рублей включительно, с года выпуска которых прошло более 3 лет	1106																								
средней стоимостью от 10 миллионов до 15 миллионов рублей включительно	1107																								
средней стоимостью от 15 миллионов рублей	1108																								
автомобили скорой медицинской помощи	1200																	2	2	2	2				
автомобили грузовые, за исключением специальных	1300																	2	2	2	2				
специальные грузовые автомашины (молоковозы, скотовозы, специальные машины для перевозки птицы, машины для перевозки минеральных удобрений, ветеринарной помощи, технического обслуживания)	1400									2	2	2	2					5	5	5	5				
автобусы	1500	8	8	8	8																				
тракторы самоходные, комбайны	1600																	7	7	7	7				
мотосани, снегоходы	1700	2	2	2	2																				
прочие самоходные машины и механизмы на пневматическом и гусеничном ходу	1800																								
мотоциклы, моторолеры	1900	19	19	19	19																				

Наименование показателя	Код строки	Транспортные средства, непосредственно используемые в целях оказания услуг, выполнения работ								Транспортные средства, используемые в общехозяйственных целях																
		в том числе:								в целях обслуживания административно-управленческого персонала				в иных целях <sup>32</sup>												
		в оперативном управлении учреждения, ед.				по договорам аренды, ед.		по договорам безвозмездного пользования, ед.		в том числе:				всего		в том числе:										
		на отчетную дату	в среднем за год	на отчетную дату	в среднем за год	на отчетную дату	в среднем за год	на отчетную дату	в среднем за год	на отчетную дату	в среднем за год	на отчетную дату	в среднем за год	на отчетную дату	в среднем за год	на отчетную дату	в среднем за год	на отчетную дату	в среднем за год	на отчетную дату	в среднем за год	на отчетную дату	в среднем за год	на отчетную дату	в среднем за год	
1	2	3	4	5	6	7	8	9	10	11	12	13	14	15	16	17	18	19	20	21	22	23	24	25	26	
<b>Воздушные судна</b>	<b>2000</b>	<b>0</b>	<b>0</b>	<b>0</b>	<b>0</b>	<b>0</b>	<b>0</b>	<b>0</b>	<b>0</b>	<b>0</b>	<b>0</b>	<b>0</b>	<b>0</b>	<b>0</b>	<b>0</b>	<b>0</b>	<b>0</b>	<b>0</b>	<b>0</b>	<b>0</b>	<b>0</b>	<b>0</b>	<b>0</b>	<b>0</b>	<b>0</b>	
самолеты, всего	2100																									
в том числе: <sup>30</sup>																										
самолеты пассажирские	2101																									
самолеты грузовые	2102																									
самолеты пожарные	2103																									
самолеты аварийно-технической службы	2104																									
другие самолеты	2105																									
вертолеты, всего	2200																									
в том числе: <sup>30</sup>																										
вертолеты пассажирские	2201																									
вертолеты грузовые	2202																									
вертолеты пожарные	2203																									
вертолеты аварийно-технической службы	2204																									
другие вертолеты	2205																									
воздушные транспортные средства, не имеющие двигателей	2206																									
<b>Водные транспортные средства</b>	<b>3000</b>	<b>13</b>	<b>13</b>	<b>13</b>	<b>13</b>	<b>0</b>	<b>0</b>	<b>0</b>	<b>0</b>	<b>0</b>	<b>0</b>	<b>0</b>	<b>0</b>	<b>0</b>	<b>0</b>	<b>0</b>	<b>0</b>	<b>0</b>	<b>0</b>	<b>0</b>	<b>0</b>	<b>0</b>	<b>0</b>	<b>0</b>	<b>0</b>	
суда пассажирские морские и речные	3100																									
суда грузовые морские и речные	3200																									
самоходные	3200																									
яхты	3300																									
катера	3400																									
гидроциклы	3500																									
моторные лодки	3600																									
парусно-моторные суда	3700	<b>1</b>	<b>1</b>	<b>1</b>	<b>1</b>																					
другие водные транспортные средства самоходные	3800																									
несамоходные (буксируемые) суда и иные транспортные средства (водные транспортные средства, не имеющие двигателей)	3900	<b>12</b>	<b>12</b>	<b>12</b>	<b>12</b>																					
<b>Итого</b>	<b>9000</b>	<b>45</b>	<b>45</b>	<b>45</b>	<b>45</b>	<b>0</b>	<b>0</b>	<b>0</b>	<b>0</b>	<b>6</b>	<b>6</b>	<b>4</b>	<b>4</b>	<b>0</b>	<b>0</b>	<b>2</b>	<b>2</b>	<b>16</b>	<b>16</b>	<b>16</b>	<b>16</b>	<b>0</b>	<b>0</b>	<b>0</b>	<b>0</b>	

<sup>32</sup> Указываются транспортные средства, используемые в целях уборки территории, вывоза мусора, перевозки имущества (грузов), а также в целях перевозки людей.



**Раздел 4. Сведения о расходах на содержание транспортных средств**

Наименование показателя	Код строки	Расходы на содержание транспортных средств													
		всего за отчетный период	на обслуживание транспортных средств							содержание гаражей		заработная плата обслуживающего персонала			уплата транспортного налога
			расходы на горюче-смазочные материалы	приобретение (замена) колес, шин, дисков	расходы на ОСАГО	расходы на добровольное страхование	ремонт, включая приобретение запасных частей	техобслуживание сторонними организациями	аренда гаражей, парковочных мест	содержание гаражей	персонала				
											водителей	обслуживающего персонала гаражей	административного персонала гаражей		
1	2	3	4	5	6	7	8	9	10	11	12	13	14	15	
<b>Наземные транспортные средства</b>	<b>1000</b>	<b>22 518 341,53</b>	<b>3 205 030,33</b>	<b>575 173,87</b>	<b>171 629,37</b>	<b>0,00</b>	<b>430 040,00</b>	<b>720 233,14</b>	<b>0,00</b>	<b>0,00</b>	<b>10 677 307,42</b>	<b>2 987 377,31</b>	<b>3 620 692,09</b>	<b>130 858,00</b>	
автомобили легковые (за исключением автомобилей скорой медицинской помощи), всего	1100	8 151 106,55	814 343,81	161 728,13	34 325,85		395 267,25	145 633,00			3 195 185,82	1 517 704,03	1 859 084,66	27 834,00	
в том числе: <sup>30</sup>															
средней стоимостью менее 3 миллионов рублей, с года выпуска которых прошло не более 3 лет	1101	0,00													
средней стоимостью менее 3 миллионов рублей, с года выпуска которых прошло более 3 лет	1102	6 568 050,25	692 134,46	161 728,13	34 325,85		395 267,25	145 633,00			1 955 202,01	1 296 840,89	1 859 084,66	27 834,00	
средней стоимостью от 3 миллионов до 5 миллионов рублей включительно, с года выпуска которых прошло не более 3 лет	1103	1 583 056,30	122 209,35								1 239 983,81	220 863,14			
средней стоимостью от 3 миллионов до 5 миллионов рублей включительно, с года выпуска которых прошло более 3 лет	1104	0,00													
средней стоимостью от 5 миллионов до 10 миллионов рублей включительно, с года выпуска которых прошло не более 3 лет	1105	0,00													
средней стоимостью от 5 миллионов до 10 миллионов рублей включительно, с года выпуска которых прошло более 3 лет	1106	0,00													
средней стоимостью от 10 миллионов до 15 миллионов рублей включительно	1107	0,00													
средней стоимостью от 15 миллионов рублей	1108	0,00													
автомобили скорой медицинской помощи	1200	1 128 258,89	221 492,49		13 730,34		4 090,90	107 382,90			773 092,26			8 470,00	
автомобили грузовые, за исключением специальных	1300	1 672 418,50	67 023,48		13 730,34		4 090,90	71 938,17			1 308 038,92	197 328,69		10 268,00	
специальные грузовые автомашины (молоковозы, скотовозы, специальные машины для перевозки птицы, машины для перевозки минеральных удобрений, ветеринарной помощи, технического обслуживания)	1400	2 697 182,39	569 014,82	124 310,24	48 056,19		12 272,80	253 867,60			1 478 429,53	192 893,21		18 338,00	
автобусы	1500	5 827 471,07	864 469,55		54 921,36		14 318,15	140 532,80			2 433 612,08	917 486,50	1 342 822,63	59 308,00	
тракторы самоходные, комбайны	1600	2 582 444,48	499 037,03		6 865,29			878,67			1 488 948,81	161 964,88	418 784,80	5 965,00	
мотосани, снегоходы	1700	32 493,02	31 818,02		0,00									675,00	
прочие самоходные машины и механизмы на пневматическом и гусеничном ходу	1800	0,00													
мотоциклы, мотороллеры	1900	426 966,63	137 831,13	289 135,50	0,00										

Наименование показателя	Код строки	Расходы на содержание транспортных средств													
		всего за отчетный период	на обслуживание транспортных средств							содержание гаражей		заработная плата обслуживающего персонала			уплата транспортного налога
			расходы на горюче-смазочные материалы	приобретение (замена) колес, шин, дисков	расходы на ОСАГО	расходы на добровольное страхование	ремонт, включая приобретение запасных частей	техобслуживание сторонними организациями	аренда гаражей, парковочных мест	содержание гаражей	водители	обслуживающего персонала гаражей	административного персонала гаражей		
														4	
1	2	3	4	5	6	7	8	9	10	11	12	13	14	15	
<b>Воздушные судна</b>	<b>2000</b>	<b>0,00</b>	<b>0,00</b>	<b>0,00</b>	<b>0,00</b>	<b>0,00</b>	<b>0,00</b>	<b>0,00</b>	<b>0,00</b>	<b>0,00</b>	<b>0,00</b>	<b>0,00</b>	<b>0,00</b>	<b>0,00</b>	
самолеты, всего	2100														
в том числе: <sup>30</sup>															
самолеты пассажирские	2101														
самолеты грузовые	2102														
самолеты пожарные	2103														
самолеты аварийно-технической службы	2104														
другие самолеты	2105														
вертолеты, всего	2200														
в том числе: <sup>30</sup>															
вертолеты пассажирские	2201														
вертолеты грузовые	2202														
вертолеты пожарные	2203														
вертолеты аварийно-технической службы	2204														
другие вертолеты	2205														
воздушные транспортные средства, не имеющие двигателей	2206														
<b>Водные транспортные средства</b>	<b>3000</b>	<b>90 143,68</b>	<b>88 843,68</b>	<b>0,00</b>	<b>0,00</b>	<b>0,00</b>	<b>0,00</b>	<b>0,00</b>	<b>0,00</b>	<b>0,00</b>	<b>0,00</b>	<b>0,00</b>	<b>0,00</b>	<b>1 300,00</b>	
суда пассажирские морские и речные	3100														
суда грузовые морские и речные самоходные	3200														
яхты	3300														
катера	3400														
гидроциклы	3500														
моторные лодки	3600														
парусно-моторные суда	3700	89 643,68	88 843,68											800,00	
другие водные транспортные средства самоходные	3800														
несамоходные (буксируемые) суда и иные транспортные средства (водные транспортные средства, не имеющие двигателей)	3900													500,00	
<b>Итого</b>	<b>9000</b>	<b>22 608 485,21</b>	<b>3 293 874,01</b>	<b>575 173,87</b>	<b>171 629,37</b>	<b>0,00</b>	<b>430 040,00</b>	<b>720 233,14</b>	<b>0,00</b>	<b>0,00</b>	<b>10 677 307,42</b>	<b>2 987 377,31</b>	<b>3 620 692,09</b>	<b>132 158,00</b>	


Руководитель  
(уполномоченное лицо) Учреждения

Генеральный директор  
(должность)

Исполнитель

Главный бухгалтер  
(должность)

" 26 " февраля 20 25 г.



Катунова М.Р.  
(расшифровка подписи)

Гусейнова О.Н. 310-45-92  
(расшифровка подписи) (телефон)



